

# DÉPARTEMENT DU DOUBS

ARRONDISSEMENT  
de BESANÇON

## OBJET :

**BUDGET PRINCIPAL :  
COMPTE FINANCIER UNIQUE  
2024**

Délibération n° **2025/04**

## MEMBRES :

En exercice : **40**

Présents : **24**

Représentés : **4**

Présents et représentés ayant pris  
part à la délibération : **26**

Absents excusés : **15**

Absents : **4**

## RÉSULTAT DU VOTE :

Pour : **26**

Contre : **0**

Abstention : **0**

## DATE DE LA CONVOCATION :

**21 mars 2025**

## NOTA :

Cette délibération sera publiée en  
avril 2025 sur [www.syded.fr](http://www.syded.fr).

# SYDED

(Syndicat mixte d'énergies du Doubs)

33 rue Clément Marot

25000 BESANÇON



## EXTRAIT

du registre des délibérations du comité syndical

## Séance du 28 mars 2025

L'an deux mille vingt-cinq,  
Le 28 mars à 17 heures 30

Le comité syndical du SYDED s'est réuni au SYDED, 33 rue Clément Marot, à Besançon, après convocation légale, sous la présidence de Patrick CORNE, Président.

Secrétaire de séance : Daniel GRANJON.

**Étaient présents :** Christophe **ANDRÉ**, Émile **BOURGEOIS** (*pouvoir de Henri BERMOND*), Patrick **CORNE** (*pouvoir de Yves GAMELON, ne prend pas part au vote des délibérations 4, 5, 6 et 7*), Claude **COURVOISIER**, François **CUCHEROUSET** (*à compter de la délibération 3*), Lorine **GAGLIOLO** (*à compter de la délibération 3*), Daniel **GRANJON** (*pouvoir de Magali DUVERNOIS*), Jean-Marc **GROSJEAN** (*suppléant de Daniel DEFASNE*), Denis **JACQUIN** (*suppléant de Jean-Michel CAYUÉLA*), Michel **LAURENT**, Roland **MARTIN**, Christian **METHOT** (*suppléant de Carole THOUESNY*), Yves **MOUGIN**, Anthony **NAPPEZ**, Benoît **PARENT**, Laurent **PETIT**, Yannick **POUJET**, Franck **RACLOT**, Jean-Marie **SAILLARD**, Marc **TIROLE** (*ne prend pas part au vote de la délibération 3*), Olivier **TRAVERSIER** (*pouvoir de Jacques DEMANGEON*), Pierre **VAUFREY**, Ghislaine **VUILLIER**, Marie **ZÉHAF** (*à compter de la délibération 3*).

**Étaient excusés :** Henri **BERMOND** (*pouvoir à Émile BOURGEOIS*), Frédéric **CARTIER**, Jean-Michel **CAYUÉLA** (*suppléé par Denis JACQUIN*), Charlène **CERUTTI**, Daniel **DEFASNE** (*suppléé par Jean-Marc GROSJEAN*), Jacques **DEMANGEON** (*pouvoir à Olivier TRAVERSIER*), André-Marie **DEPOUTOT**, Pascal **DUCRET**, Magali **DUVERNOIS** (*pouvoir à Daniel GRANJON*), Yves **GAMELON** (*pouvoir à Patrick CORNE*), Maurice **GROSSET**, Yves **GUYEN**, Jean-Emmanuel **LAFARGE**, Évelyne **MERCIER**, Carole **THOUESNY** (*suppléée par Christian METHOT*).

**Étaient absents :** Laurent **CROIZIER**, Ludovic **FAGAUT**, Aymeric **MAIRE**, Didier **PAINEAU**.

Monsieur le Président a déclaré la séance ouverte.

**Monsieur LORENZELLI, le Payeur et Monsieur CORNE, le Président du SYDED, après s'être assurés que leurs comptabilités respectives étaient parfaitement concordantes, ont été en mesure de produire le Compte Financier Unique (CFU) de l'exercice 2024.**

Le comité syndical, après avoir entendu l'exposé de Daniel GRANJON, 1<sup>er</sup> vice-président, et en avoir délibéré, décide à l'unanimité des présents et représentés ayant pris part à la délibération :








► **De valider le compte financier unique 2024 du budget principal tel que présenté ci-après.**

Fait et délibéré en séance, les jour, mois, an susdits.


Pour extrait conforme  
Le Président du SYDED,  
Patrick CORNE

Comité Syndical du 28 mars 2025 à 17h30

Titulaires

MOT CLEF	PRENOM	NOM	Présent	Pouv.	EMARGEMENT
FRASNE	Christophe	ANDRÉ			
GRAND BESANÇON MÉTROPOLE	Henri	BERMOND			
GRAND BESANÇON MÉTROPOLE	Émile	BOURGEOIS			
SANCEY - BELLEHERBE	Frédéric	CARTIER			
GRAND BESANÇON MÉTROPOLE	Jean-Michel	CAYUÉLA			
RUSSEY	Charlène	CERUTTI			
GRAND BESANÇON MÉTROPOLE	Patrick	CORNE			
ALTITUDE 800	Claude	COURVOISIER			
GRAND BESANÇON MÉTROPOLE	Laurent	CROIZIER			
PORTES DU HAUT-DOUBS	François	CUCHEROUSSET			
GRAND PONTARLIER	Daniel	DEFRASNE			
PMA	Jacques	DEMANGEON			
RUPT	André-Marie	DEPOUTOT			
VAL MARNAYSIE	Pascal	DUCRET			
PMA	Magali	DUVERNOIS			
GRAND BESANÇON MÉTROPOLE	Ludovic	FAGAUT			
GRAND BESANÇON MÉTROPOLE	Lorine	GAGLIOLO			
LOUE - LISON	Yves	GAMELON			
PMA	Daniel	GRANJON			
PORTES DU HAUT-DOUBS	Maurice	GROSSET			

Suppléants

MOT CLEF	PRENOM	NOM	Présent	Pouv.	EMARGEMENT
FRASNE	Fabrice	PICARD			
GRAND BESANÇON MÉTROPOLE	Denis	JACQUIN			
GRAND BESANÇON MÉTROPOLE	Gilbert	GAVIGNET			
SANCEY - BELLEHERBE	Christian	BRAND			
GRAND BESANÇON MÉTROPOLE	Daniel	HUOT			
RUSSEY	Jean-Louis	FERNANDEZ			
GRAND BESANÇON MÉTROPOLE	Jacques	KRIEGER			
ALTITUDE 800	François	GARCIA			
GRAND BESANÇON MÉTROPOLE	Gilles	SPICHER			
PORTES DU HAUT-DOUBS	Delphin	BEPOIX			
GRAND PONTARLIER	Lionel	MALFROY			
PMA	Daniel	MORNARD			
RUPT	Myriam	IOSS			
VAL MARNAYSIE	Patrick	HUMBERT			
PMA	Denis	TISSERAND			
GRAND BESANÇON MÉTROPOLE	Jamal-Eddine	LOUHKIAR			
GRAND BESANÇON MÉTROPOLE	Cyril	DEVESA			
LOUE - LISON	Claude	CURIE			
PMA	Roland	THIERRY			
PORTES DU HAUT-DOUBS	Michel	MOREL			

Comité Syndical du 28 mars 2025 à 17h30

Titulaires

MOT CLEF	PRENOM	NOM	Présent	Pouv.	EMARGEMENT
GRAND BESANÇON MÉTROPOLE	Yves	GUYEN			
GRAND BESANÇON MÉTROPOLE	Jean-Emmanuel	LAFARGE			
DEUX VALLEES VERTES	Michel	LAURENT			
MONT D'OR	Ayméric	MAIRE			
MAICHE	Roland	MARTIN			
ENTRE DOUBS & LOUE	Evelyne	MERCIER			
LOUE - LISON	Yves	MOUGIN	7		
GRAND BESANÇON MÉTROPOLE	Anthony	NAPPEZ			
GRAND BESANÇON MÉTROPOLE	Didier	PAINEAU			
BAUMOIS	Benoit	PARENT			
GRAND PONTARLIER	Laurent	PETIT			
GRAND BESANÇON MÉTROPOLE	Yannick	POUJET			
IND BESANÇON MÉTROPOLE	Franck	RACLOT			
S ET MONTAGNES HAUT-DOUBS	Jean-Marie	SAILLARD			
	Carole	THOUSNY			
	Marc	TIROLE			
	Olivier	TRAVERSIER			
RTAU	Pierre	VAUFREY			
ERSEXEL	Ghislaine	VUILLIER			
IND BESANÇON MÉTROPOLE	Marie	ZEHAF			

Suppléants

MOT CLEF	PRENOM	NOM	Présent	Pouv.	EMARGEMENT
GRAND BESANÇON MÉTROPOLE	Yves	MAURICE			
GRAND BESANÇON MÉTROPOLE	Annaïck	CHALIVET			
DEUX VALLEES VERTES	Emmanuel	SPADETTO			
MONT D'OR	Claude	WATIEZ			
MAICHE	Dominique	LAMBERT			
ENTRE DOUBS & LOUE	Pierre	MILLION			
LOUE - LISON	Sarah	FAVRE			
GRAND BESANÇON MÉTROPOLE	Catherine	BOTTERON			
GRAND BESANÇON MÉTROPOLE	Jacques	ADRIANSEN			
BAUMOIS	Jean-Luc	PAUTHIER			
GRAND PONTARLIER	Jean-Marc	GROSJEAN			
GRAND BESANÇON MÉTROPOLE	Kévin	BERTAGNOLI			
GRAND BESANÇON MÉTROPOLE	Patrick	OUDOT			
LACS ET MONTAGNES HAUT-DOUBS	Jean-Luc	BARNOUX			
PMA	Robert	GRILLON			
PMA	Christian	METHOT			
PMA	Christian	PILEVRE			
MORTEAU	Elisabeth	REDOUTEY			
VILLERSEXEL	Jean-Jacques	BESSON			
GRAND BESANÇON MÉTROPOLE	Juliette	SORLIN			

**RÉPUBLIQUE FRANÇAISE**

**SYDED - SM D'ENERGIES DU DOUBS**

Numéro SIRET : 25250828800047

POSTE COMPTABLE : 025090 P.DEP DOUBS

**Compte financier unique (M57)**

**Voté par Nature**  
**BUDGET PRINCIPAL**

**ANNEE 2024**

I – INFORMATIONS GENERALES ET SYNTHÉTIQUES	I
INFORMATIONS STATISTIQUES, FISCALES ET FINANCIERES	A

Informations statistiques	
	Valeurs
Population totale	562 072

Informations fiscales (N-2)	
	Collectivité
Indicateur de ressources fiscales ou potentiel fiscal par habitant (1)	0,00

Ratios de niveau		Valeurs
1	Dépenses réelles de fonctionnement / population	7,08
2	Recettes réelles de fonctionnement / population	17,26
3	Dépenses d'équipement brut / population	22,36
4	Encours de dette / population (2)(3)	0,00
5	DGF / population	0,00
Ratios de structure et d'analyse financière		Valeurs
6	Dépenses de personnel / dépenses réelles de fonctionnement	39,71 %
7	Dépenses réelles de fonctionnement et remboursement annuel de la dette en capital / recettes réelles de fonctionnement (4)	43,09 %
8	Taux d'épargne brute (Epargne brute / recettes réelles de fonctionnement) (2) (4)	59,00 %
9	Taux d'épargne nette ( (Epargne brute – remboursement annuel de la dette en capital) / recettes réelles de fonctionnement)	56,91 %
10	Ratio d'endettement (Encours de la dette / recettes réelles de fonctionnement) (2) (3) (4)	0,00 %
11	Capacité de désendettement (encours de dette / épargne brute) (2) (3) (4)	0,00

(1) A renseigner selon les dispositions législatives et réglementaires applicables à la collectivité. Informations comprises dans la fiche de répartition de la DGF de l'exercice N-1, établie sur la base des informations N-2 (transmise par les services préfectoraux).

(2) Les ratios s'appuyant sur l'encours de la dette se calculent à partir du montant de la dette au 31 décembre N.

(3) L'encours de dette doit comprendre les avances remboursables consenties au titre de l'article 25 de la loi n° 2020-935 du 30 juillet 2020 de finances rectificative pour 2020, portant attribution des avances remboursables sur les recettes fiscales prévues aux articles 1594 A et 1595 du code général des impôts.

(4) Pour les syndicats mixtes, seules ces données sont à renseigner.



<b>I – INFORMATIONS GENERALES ET SYNTHÉTIQUES</b>	<b>I</b>
<b>PRESENTATION GENERALE DU COMPTE FINANCIER – VUE D'ENSEMBLE</b>	<b>B1</b>

<b>Détermination du résultat cumulé à la fin de l'exercice N</b>					
			Investissement	Fonctionnement	Total cumulé
Recettes	Prévision budgétaire totale	A	41 054 538,57	10 109 808,70	51 164 347,27
	Recettes réalisées (1)	B	15 680 094,06	9 770 934,93	25 451 028,99
	Restes à réaliser	C	17 487 762,90	0,00	17 487 762,90
Dépenses	Autorisation budgétaire totale	D	41 540 418,53	15 565 241,84	57 105 660,37
	Dépenses réalisées (1)	E	16 253 065,75	7 066 561,50	23 319 627,25
	Restes à réaliser	F	19 533 962,40	0,00	19 533 962,40
Différences entre les titres et les mandats	Solde des réalisations de l'exercice (+/-)	G = B – E	-572 971,69	2 704 373,43	2 131 401,74
Résultats antérieurs reportés	Résultats antérieurs reportés (+/-)	H	485 879,96	5 455 433,14	5 941 313,10
Solde (investissement) ou résultat de clôture (fonctionnement)	Excédent /déficit	G + H	-87 091,73	8 159 806,57	8 072 714,84
Différence entre les restes à réaliser	Restes à réaliser (+/-)	I = C - F	-2 046 199,50	0,00	-2 046 199,50
Résultat cumulé	Excédent /déficit	G + H + I	-2 133 291,23	8 159 806,57	6 026 515,34

(1) Les recettes réalisées et les dépenses réalisées concernent les opérations réelles et les opérations d'ordre

I – INFORMATIONS GÉNÉRALES ET SYNTHÉTIQUES	I
Résultats d'exécution du budget principal et des budgets des services non personnalisés	B2

	Résultat à la clôture de l'exercice précédent : exercice N-1	Part affectée à l'investissement : exercice N	Résultat de l'exercice N	Transfert ou intégration de résultat par opération d'ordre non budgétaire	Résultat de clôture de l'exercice N
I - Budget principal					
Investissement	485 879,96		-572 971,69		-87 091,73
Fonctionnement	6 774 800,73	1 319 367,59	2 704 373,43		8 159 806,57
TOTAL I	7 260 680,69	1 319 367,59	2 131 401,74		8 072 714,84
II - Budgets des services à caractère administratif					
TOTAL II					
III - Budgets des services à caractère industriel et commercial					
37550-BIOCHALEUR SYDED					
Investissement			0,01		0,01
Fonctionnement					
Sous-Total			0,01		0,01
TOTAL III			0,01		0,01
TOTAL I + II + III	7 260 680,69	1 319 367,59	2 131 401,75		8 072 714,85



I – INFORMATIONS GENERALES ET SYNTHÉTIQUES	I
LISTE DES ORGANISMES DE REGROUPEMENT AUXQUELS ADHÈRE LA COLLÉCTIVITE	B3.1

Désignation des organismes	Date d'adhésion	Mode de participation (1)	Montant du financement
Syndicats mixtes (article L. 5721-2 du CGCT)			
EPCI			
Autres organismes de regroupement			

(1) Indiquer si le financement est fait par TPZ, TPU, TPU + fiscalité additionnelle ou sans fiscalité propre.





I – INFORMATIONS GENERALES ET SYNTHÉTIQUES	I
LISTE DES ÉTABLISSEMENTS PUBLICS CRÉÉS	B3.2

Catégorie d'établissement (1)	Intitulé / objet de l'établissement	Date de création	Date de délibération	Nature de l'activité (SPIC/SPA)	TVA (oui / non)
ETAT NEANT	ETAT NEANT				non

(1) Il s'agit de recenser les établissements publics créés par la collectivité pour l'exploitation directe d'un service public relevant de sa compétence.

Pour rappel, la collectivité a l'obligation de constituer une régie si le service concerné est de nature industrielle et commerciale (cf. article L. 1412-1 du CGCT) ou la faculté de constituer une régie si le service concerné est de nature administrative et n'est pas de ceux qui, par leur nature ou par la loi, ne peuvent être assurés que par la collectivité elle-même (cf. article L. 1412-2 du CGCT).

Les régies ainsi créées peuvent, au choix de la collectivité, être dotées :

- soit de la personnalité morale et de l'autonomie financière ;
- soit de la seule autonomie financière.

Cependant, il convient de préciser que seules les régies dotées de la personnalité morale et de l'autonomie financière sont dénommées établissement public et doivent être recensées dans cet état.



I – INFORMATIONS GENERALES ET SYNTHÉTIQUES	I
LISTE DES SERVICES INDIVIDUALISÉS DANS UN BUDGET ANNEXE	B3.3

(1) Exemples de catégories : régie à seule autonomie financière, opérations d'aménagement, service social et médico-social.



<b>I – INFORMATIONS GENERALES ET SYNTHÉTIQUES</b>	<b>I</b>
<b>EXECUTION DU BUDGET – RAR DEPENSES</b>	<b>C1</b>

**DETAIL DES RESTES A REALISER N EN DEPENSES (1)**

Chap. / art. (2)	Libellé	Dépenses engagées non mandatées
<b>SECTION D'INVESTISSEMENT – TOTAL</b>		(I) <b>19 533 962,40</b>
<b>018</b>	<b>RSA</b>	<b>0,00</b>
<b>10</b>	<b>Dotations, fonds divers et réserves</b>	<b>0,00</b>
<b>13</b>	<b>Subventions d'investissement (3)</b>	<b>0,00</b>
<b>16</b>	<b>Emprunts et dettes assimilées</b>	<b>0,00</b>
<b>18</b>	<b>Cpte de liaison : affectation (BA,régie)</b>	<b>0,00</b>
<b>20</b>	<b>Immobilisations incorporelles (sauf le 204)</b>	<b>0,00</b>
<b>204</b>	<b>Subventions d'équipement versées (3) (5)</b>	<b>2 709 534,50</b>
<b>21</b>	<b>Immobilisations corporelles (3)</b>	<b>0,00</b>
<b>22</b>	<b>Immobilisations reçues en affectation (3)</b>	<b>0,00</b>
<b>23</b>	<b>Immobilisations en cours (sauf 2324) (3)</b>	<b>14 009 079,67</b>
<b>26</b>	<b>Participations et créances rattachées</b>	<b>0,00</b>
<b>27</b>	<b>Autres immobilisations financières (3)</b>	<b>0,00</b>
<b>45</b>	<b>Chapitres d'opérations pour compte de tiers</b>	<b>2 815 348,23</b>
4581 23003	CHENECEY BUILLON - rue de l'Eglise	42 242,87
4581 23004	LA CLUSE ET MIJOUX - Au Frambourg (VC n°23) et Aux Angles	14 681,29
4581 23008	GBM - Deluz - rue des Longeaux	57 236,72
4581 23009	GBM - Larnod - rue de la Gare Tr 1	37 522,84
4581 23010	GBM - Thise - rue de Besançon	45 807,57
4581 23012	L'ISLE SUR LE DOUBS - rue du Moulin Tr 1 et 2	67 200,00
4581 23014	LEVIER - rue de Pontarlier Tr 1	56 403,70
4581 23015	MANDEURE - rue du Pont et de la Libération Tr 1	68 205,41
4581 23020	PIERREFONTAINE LES BLAMONT - rue du Puits	2 079,96
4581 23026	VILLERS BUZON - rue des Vignes, chemin de la Fontaine	2 342,80
4581 23027	VILLERS LE LAC - rue Pierre Berçot Tr 2	45 494,16
4581 23030	VALONNE - rue du Lomont	7 485,27
4581 23033	BERCHE - rue sous le Mont	22 680,00
4581 23035	BELVOIR - rue du Bourg	30 449,63
4581 23037	FLEUREY - rues des Fontaines (RD n°276) et des Champs	21 358,49
4581 23038	FOURNETS LUISANS - rue Saint Claude (RD n°311) à Luisans	9 108,46
4581 23039	GUYANS VENNES - route de Champs Rayé	7 478,54
4581 23042	GBM-SAÔNE - secteur Gare	23 728,47
4581 24001	AUTECHAUX - Grande rue, rues de l'Église et de la Fontaine	54 128,79
4581 24002	CHAMESOL - Grande Rue	85 002,57
4581 24005	CORCELLES FERRIÈRES - Grande Rue	46 800,00
4581 24007	DOMMARTIN - rue Nationale	22 993,09
4581 24008	FLANGÉBOUCHE - rue de l'Église	12 706,24
4581 24009	FRAMBOUHANS - Rues Florimont Laubert et des Bouleaux Tr.1 et rue	88 200,00
4581 24010	FRAMBOUHANS - Rues Florimont Laubert et des Bouleaux Tr.2	45 778,58
4581 24011	GILLEY - rue de la Gare	25 875,11
4581 24012	GBM - rue de la Gare - Tr.2 à LARNOD	44 858,59
4581 24013	GBM - rue de Bellevue à CHÂTILLON LE DUC	96 000,00
4581 24014	GBM - "Cayenne" (RN n°57) à CHÂTILLON LE DUC	118 800,00
4581 24015	GBM - chemin de la Charrette à CHEVROZ	11 140,00
4581 24016	GBM - Grande Rue à SAÔNE	15 973,70
4581 24017	GBM - rue de Dole - Tr.1 à BESANÇON	45 480,00
4581 24018	GBM - rue de Dole - Tr.2 à BESANÇON	57 765,73
4581 24020	GBM, rues de Beaupré et de la Gare à ROCHE LEZ BEAUPRÉ	79 320,00

Chap. / art. (2)	Libellé	Dépenses engagées non mandatées
4581 24021	GRANGES NARBOZ (LES) - rues de l'École, du Champ Chéri et des Ma	110 827,99
4581 24022	LAVERNAY - rue de Saint-Vit	95 400,00
4581 24023	LAVIRON - rues Monclar Tr.2 et de Landresse	56 956,83
4581 24024	LEVIER - rues de la Douet et du Rocheret	26 292,14
4581 24025	LEVIER - rue de Champagnole	53 445,20
4581 24026	LEVIER - rues de la Nue et du Mont	46 932,05
4581 24027	PREMIERS SAPINS (LES) - Centre Village à ATHOSE	35 479,93
4581 24028	LES PREMIERS SAPINS - Centre Village à CHASNANS	42 910,30
4581 24029	SAINT GORGON MAIN - rues de l'Église et des Géraniums	41 861,73
4581 24030	SAINTE MARIE - Grande Rue - Tr.2	44 606,79
4581 24031	THIÉBOUHANS - rue de la Cité - Tr.2	22 286,59
4581 24032	VILLEDIEU (LES) - rue Principale - Tr.3	15 495,01
4581 24033	VOUJEAUCOURT - rue du Pont	105 000,00
4581 24034	ORCHAMPS VENNES - route de Gilley	52 260,32
4581 24036	LANTENNE VERTIÈRE - Rues de la Mairie, de l'Église et chemin Bea	48 080,24
4581 24038	SAINT JULIEN LÈS RUSSEY - Allée du Tilleul	26 400,00
4581 24039	DÉSANDANS, rue de l'École et impasse chemin de la Grive	25 200,00
4581 24040	FERRIÈRES LE LAC, rue des Charmilles	18 984,53
4581 24041	JOUGNE, rue des Forges	48 000,00
4581 24043	MONTBÉLIARD, avenue Joffre - Tr.1	51 000,00
4581 24044	DASLE, rue de Beaucourt - Tr.1	180 000,00
4581 24045	MOUTHE - Grande Rue	104 400,00
4581 24046	GBM-PIREY - Rue du Moulin	58 800,00
4581 24047	GBM-MARCHAUX CHAUDEFONTAINE - Rues de la Vierge et des Roses	92 400,00
<b>SECTION DE FONCTIONNEMENT – TOTAL</b>		(II) <b>0,00</b>
<b>011</b>	<b>Charges à caractère général (4)</b>	<b>0,00</b>
<b>012</b>	<b>Charges de personnel et frais assimilés (4)</b>	<b>0,00</b>
<b>014</b>	<b>Atténuations de produits</b>	<b>0,00</b>
<b>016</b>	<b>APA</b>	<b>0,00</b>
<b>017</b>	<b>RSA / Régularisations de RMI</b>	<b>0,00</b>
<b>65</b>	<b>Autres charges de gestion courante (4)</b>	<b>0,00</b>
<b>6586</b>	<b>Frais fonctionnement des groupes d'élus</b>	<b>0,00</b>
<b>66</b>	<b>Charges financières</b>	<b>0,00</b>
<b>67</b>	<b>Charges spécifiques (4)</b>	<b>0,00</b>

(1) Il s'agit des restes à réaliser établis conformément à la comptabilité d'engagement annuelle. Ces restes à réaliser seront repris au BP ou au BS N+1.

(2) Suivant le niveau de vote retenu par l'assemblée délibérante.

(3) Hors dépenses imputées au chapitre 018.

(4) Hors dépenses imputées aux chapitres 016 et 017.

(5) Le chapitre 204 « Subventions d'équipement versées » est un chapitre globalisé regroupant les comptes 204 et 2324.



<b>I – INFORMATIONS GENERALES ET SYNTHÉTIQUES</b>	<b>I</b>
<b>EXECUTION DU BUDGET – RAR RECETTES</b>	<b>C2</b>

**DETAIL DES RESTES A REALISER N EN RECETTES (1)**

<b>Chap. / art. (2)</b>	<b>Libellé</b>	<b>Titres restant à émettre</b>
<b>SECTION D'INVESTISSEMENT – TOTAL</b>		(I) <b>17 487 762,90</b> (II)
<b>018</b>	<b>RSA</b>	<b>0,00</b>
<b>024</b>	<b>Produits des cessions d'immobilisations</b>	<b>0,00</b>
<b>10</b>	<b>Dotations, fonds divers et réserves</b>	<b>0,00</b>
<b>13</b>	<b>Subventions d'investissement (reçues) (3)</b>	<b>13 724 884,90</b>
<b>16</b>	<b>Emprunts et dettes assimilées</b>	<b>0,00</b>
<b>18</b>	<b>Cpte de liaison : affectation (BA,régie)</b>	<b>0,00</b>
<b>20</b>	<b>Immobilisations incorporelles (sauf 204) (3)</b>	<b>0,00</b>
<b>204</b>	<b>Subventions d'équipement versées (3) (5)</b>	<b>0,00</b>
<b>21</b>	<b>Immobilisations corporelles (3)</b>	<b>0,00</b>
<b>22</b>	<b>Immobilisations reçues en affectation (3)</b>	<b>0,00</b>
<b>23</b>	<b>Immobilisations en cours (sauf 2324) (3)</b>	<b>0,00</b>
<b>26</b>	<b>Participations et créances rattachées</b>	<b>0,00</b>
<b>27</b>	<b>Autres immobilisations financières (3)</b>	<b>0,00</b>
<b>45</b>	<b>Chapitres d'opérations pour compte de tiers</b>	<b>3 762 878,00</b>
4582 22029	RECOLOGNE - rue des Granges et de la Chaux	55 012,00
4582 23001	BOURGUIGNON - rue de la plaine (RD n° 437)	93 166,00
4582 23003	CHENECEY BUILLON - rue de l'Eglise	60 105,00
4582 23004	LA CLUSE ET MIJOUX - Au Frambourg (VC n°23) et Aux Angles	20 906,00
4582 23008	GBM - Deluz - rue des Longeaux	66 715,00
4582 23009	GBM - Larnod - rue de la Gare Tr 1	65 855,00
4582 23010	GBM - Thise - rue de Besançon	73 555,00
4582 23012	L'ISLE SUR LE DOUBS - rue du Moulin Tr 1 et 2	60 680,00
4582 23014	LEVIER - rue de Pontarlier Tr 1	106 100,00
4582 23015	MANDEURE - rue du Pont et de la Libération Tr 1	150 100,00
4582 23019	PAYS DE CLERVAL - rues Basse, du Milieu et de Traverse	56 869,00
4582 23020	PIERREFONTAINE LES BLAMONT - rue du Puits	3 285,00
4582 23026	VILLERS BUZON - rue des Vignes, chemin de la Fontaine	83 580,00
4582 23027	VILLERS LE LAC - rue Pierre Berçot Tr 2	64 965,00
4582 23030	VALONNE - rue du Lomont	20 700,00
4582 23033	BERCHE - rue sous le Mont	19 850,00
4582 23035	BELVOIR - rue du Bourg	47 406,00
4582 23037	FLEUREY - rues des Fontaines (RD n°276) et des Champs	51 730,00
4582 23038	FOURNETS LUISANS - rue Saint Claude (RD n°311) à Luisans	23 835,00
4582 23039	GUYANS VENNES - route de Champs Rayé	10 785,00
4582 23042	GBM-SAÔNE - secteur Gare	60 972,00
4582 24001	AUTECHAUX - Grande rue, rues de l'Église et de la Fontaine	62 902,00
4582 24002	CHAMESOL - Grande Rue	109 025,00
4582 24005	CORCELLES FERRIÈRES - Grande Rue	36 100,00
4582 24007	DOMMARTIN - rue Nationale	35 320,00
4582 24008	FLANGEBOUCHE - rue de l'Église	30 935,00
4582 24009	FRAMBOUHANS - Rues Florimont Laubert et des Bouleaux Tr.1 et rue	71 490,00
4582 24010	FRAMBOUHANS - Rues Florimont Laubert et des Bouleaux Tr.2	67 070,00
4582 24011	GILLEY - rue de la Gare	54 970,00
4582 24012	GBM - rue de la Gare - Tr.2 à LARNOD	47 005,00
4582 24013	GBM - rue de Bellevue à CHÂTILLON LE DUC	85 325,00
4582 24014	GBM - "Cayenne" (RN n°57) à CHÂTILLON LE DUC	100 625,00
4582 24015	GBM - chemin de la Charrette à CHEVROZ	9 280,00
4582 24016	GBM - Grande Rue à SAÔNE	25 510,00

Chap. / art. (2)	Libellé	Titres restant à émettre
4582 24017	GBM - rue de Dole - Tr.1 à BESANÇON	35 850,00
4582 24018	GBM - rue de Dole - Tr.2 à BESANÇON	152 975,00
4582 24020	GBM, rues de Beaupré et de la Gare à ROCHE LEZ BEAUPRÉ	67 915,00
4582 24021	GRANGES NARBOZ (LES) - rues de l'École, du Champ Chéri et des Ma	134 175,00
4582 24022	LAVERNAY - rue de Saint-Vit	78 250,00
4582 24023	LAVIRON - rues Monclar Tr.2 et de Landresse	74 475,00
4582 24024	LEVIER - rues de la Douet et du Rocheret	21 450,00
4582 24025	LEVIER - rue de Champagnole	71 570,00
4582 24026	LEVIER - rues de la Nue et du Mont	87 150,00
4582 24027	PREMIERS SAPINS (LES) - Centre Village à ATHOSE	54 550,00
4582 24028	LES PREMIERS SAPINS - Centre Village à CHASNANS	85 100,00
4582 24029	SAINT GORGON MAIN - rues de l'Eglise et des Géraniums	87 995,00
4582 24030	SAINTE MARIE - Grande Rue - Tr.2	48 050,00
4582 24031	THIÉBOUHANS - rue de la Cité - Tr.2	38 520,00
4582 24032	VILLEDIEU (LES) - rue Principale - Tr.3	31 345,00
4582 24033	VOUJEAUCOURT - rue du Pont	93 130,00
4582 24034	ORCHAMPS VENNES - route de Gilley	77 175,00
4582 24036	LANTENNE VERTIÈRE - Rues de la Mairie, de l'Eglise et chemin Bea	65 250,00
4582 24038	SAINT JULIEN LÈS RUSSEY - Allée du Tilleul	21 550,00
4582 24039	DÉSANDANS, rue de l'École et impasse chemin de la Grive	20 295,00
4582 24040	FERRIÈRES LE LAC, rue des Charmilles	24 775,00
4582 24041	JOUGNE, rue des Forges	37 065,00
4582 24043	MONTBÉLIARD, avenue Joffre - Tr.1	46 385,00
4582 24044	DASLE, rue de Beaucourt - Tr.1	154 400,00
4582 24045	MOUTHE - Grande Rue	88 650,00
4582 24046	GBM-PIREY - Rue du Moulin	52 330,00
4582 24047	GBM-MARCHAUX CHAUDEFONTAINE - Rues de la Vierge et des Roses	80 775,00
<b>SECTION DE FONCTIONNEMENT – TOTAL</b>		(I V) <b>0,00</b>
<b>70</b>	<b>Prod. services, domaine, ventes diverses</b>	<b>0,00</b>
<b>73</b>	<b>Impôts et taxes</b>	<b>0,00</b>
<b>731</b>	<b>Fiscalité locale</b>	<b>0,00</b>
<b>74</b>	<b>Dotations et participations (4)</b>	<b>0,00</b>
<b>75</b>	<b>Autres produits de gestion courante (4)</b>	<b>0,00</b>
<b>013</b>	<b>Atténuations de charges (4)</b>	<b>0,00</b>
<b>016</b>	<b>APA</b>	<b>0,00</b>
<b>017</b>	<b>RSA / Régularisations de RMI</b>	<b>0,00</b>
<b>76</b>	<b>Produits financiers</b>	<b>0,00</b>
<b>77</b>	<b>Produits spécifiques (4)</b>	<b>0,00</b>

(1) Il s'agit des restes à réaliser établis conformément à la comptabilité d'engagement annuelle. Ces restes à réaliser seront repris au BP ou au BS N+1.

(2) Suivant le niveau de vote retenu par l'assemblée délibérante.

(3) Hors recettes imputées au chapitre 018.

(4) Hors recettes imputées aux chapitres 016 et 017.

(5) Le chapitre 204 « Subventions d'équipement versées » est un chapitre globalisé regroupant les comptes 204 et 2324.

I – INFORMATIONS GÉNÉRALES ET SYNTHÉTIQUES	I
Bilan synthétique (en milliers d'euros)	D

ACTIF NET (1)	Total	FONDS PROPRES ET PASSIF	Total
<b>ACTIF IMMOBILISÉ</b>		<b>FONDS PROPRES</b>	
<b>Immobilisations incorporelles (nettes)</b>		Apports et subventions d'investissement	46 554,24
Subventions d'investissement versées	7 405,65	Neutralisations et régularisations	42,96
Autres immobilisations incorporelles	39,70	Réserves	41 637,34
<b>Immobilisations corporelles (nettes)</b>		Report à nouveau	5 455,43
Terrains	253,46	Résultat de l'exercice	2 704,37
Constructions	1 585,94	Droits du concédant, de l'affermant, de l'affectant et du remettant	93,17
Réseaux et installations de voirie		<b>TOTAL FONDS PROPRES (I)</b>	<b>96 487,52</b>
Réseaux divers	27 732,23	<b>PASSIF</b>	
Installations techniques, agencements et matériel	531,87	<b>TOTAL PROVISIONS POUR RISQUES ET CHARGES (1)</b>	<b>72,72</b>
Immobilisations mises en concessions ou affermées		<b>DETTES FINANCIÈRES</b>	
Autres	136,84	Emprunts obligataires	
<b>Immobilisations corporelles en cours</b>	<b>47 028,61</b>	Emprunts souscrits auprès des établissements de crédit	537,56
<b>Droits de retour relatifs aux biens mis à disposition ou affectés</b>		Dettes financières et autres emprunts	
<b>Immobilisations financières (nettes)</b>	<b>1 876,61</b>	<b>TOTAL DETTES FINANCIÈRES (2)</b>	<b>537,56</b>
<b>TOTAL ACTIF IMMOBILISÉ (I)</b>	<b>86 590,90</b>	<b>DETTES NON FINANCIÈRES</b>	
<b>ACTIF CIRCULANT</b>		Dettes fournisseurs et comptes rattachés	90,30
Stocks		Autres dettes non financières	4 926,65
Créances	9 704,31	Produits constatés d'avance	
Charges constatées d'avance	13,39	<b>TOTAL DETTES NON FINANCIÈRES (3)</b>	<b>5 016,95</b>
Trésorerie	6 365,58	<b>TOTAL TRÉSORERIE (4)</b>	
<b>TOTAL ACTIF CIRCULANT (II)</b>	<b>16 083,27</b>	<b>TOTAL PASSIF (II) = (1+2+3+4)</b>	<b>5 627,24</b>
Comptes de régularisation (III)		Comptes de régularisation (III)	559,42
Écarts de conversion actif (IV)		Écarts de conversion passif (IV)	
<b>TOTAL GÉNÉRAL (I + II + III + IV )</b>	<b>102 674,17</b>	<b>TOTAL GÉNÉRAL (I + II + III + IV)</b>	<b>102 674,17</b>

[1] Déduction faite des amortissements et des dépréciations



I – INFORMATIONS GÉNÉRALES ET SYNTHÉTIQUES	I
Compte de résultat synthétique (en milliers d’euros)	E

POSTES	Exercice N	Exercice N-1
<b>PRODUITS DE FONCTIONNEMENT</b>		
<b>PRODUITS SANS CONTREPARTIE DIRECTE (ou subventions et produits assimilés)</b>		
Dotations de l'état	1,60	
Participations	264,26	
Compensations, autres attributions et autres participations		
Dons et legs		
Impôts et taxes	3 875,00	
<b>PRODUITS AVEC CONTREPARTIE DIRECTE</b>		
Ventes de biens ou prestations de services	1 179,58	
Produits des cessions d'actifs		
Autres produits de gestion	3 201,41	
Production stockée et immobilisée		
<b>AUTRES PRODUITS</b>		
Reprises sur amortissement, dépréciations, provisions et transferts de charges	3,43	
Reprises du financement rattaché à un actif	68,82	
Neutralisation des amortissements, dépréciations et provisions		
Neutralisation des moins-values de cession		
<b>TOTAL PRODUITS DE FONCTIONNEMENT(I)</b>	<b>8 594,10</b>	
<b>CHARGES DE FONCTIONNEMENT</b>		
Achats et charges externes	988,87	
Charges de personnel	1 492,41	
Indemnités des élus (et membres du CESR)	32,98	
Autres charges de fonctionnement (dont pertes sur créances irrécouvrables)	150,00	
Impôts et taxes	48,97	
Dotations aux amortissements, dépréciations, provisions	3 162,60	
Valeurs nettes comptables des éléments d'actifs cédés		
Neutralisation des dépréciations et provisions		
Neutralisation des plus-values de cession		
<b>TOTAL CHARGES DE FONCTIONNEMENT (II)</b>	<b>5 875,83</b>	



I – INFORMATIONS GÉNÉRALES ET SYNTHÉTIQUES	I
Compte de résultat synthétique (en milliers d’euros)	E

POSTES	Exercice N	Exercice N-1
CHARGES D'INTERVENTION		
Dispositifs d'intervention pour compte propre	10,00	
Autres charges	3,58	
TOTAL CHARGES D'INTERVENTION (III)	13,58	
PRODUITS (ou CHARGES) NETS DE L'ACTIVITE (IV = I - II - III)	2 704,69	
TOTAL PRODUITS FINANCIERS (V)	4,02	
TOTAL CHARGES FINANCIERES (VI)	4,33	
PRODUITS (ou CHARGES) FINANCIERS NETS (VII = V - VI)	-0,31	
RESULTAT DE L'EXERCICE (VIII = IV + VII )	2 704,37	



I – INFORMATIONS GÉNÉRALES ET SYNTHÉTIQUES	I
TAUX DES CONTRIBUTIONS ET PRODUITS AFFERENTS EN N	F

Libellés	Taux, coefficient ou forfait appliqués par décision de l'assemblée délibérante (%, unité ou €)	Variation du taux / N-1 (%)	Produit N	Variation du produit / N-1 (%)
<b>Part régionale des ressources</b>				
TICPE (part définie à l'art. 265 du code des douanes)	SP	0,00	0,00	0,00
	Gazole	0,00	0,00	0,00
TICPE (majoration définie à l'art. 265 A bis du code des douanes)	SP	0,00	0,00	0,00
	Gazole	0,00	0,00	0,00
Taxe sur les permis de conduire		0,00	0,00	0,00
Taxe sur les certificats d'immatriculation des véhicules		0,00	0,00	0,00
Taxe spéciale de consommation de produits pétroliers (1)		0,00	0,00	0,00
Taxe sur le transport public aérien et maritime (1)		0,00	0,00	0,00
Taxe relative à l'octroi de mer (1)		0,00	0,00	0,00
Droits assimilés au droit d'octroi de mer auxquels sont soumis les rhums et spiritueux (1)		0,00	0,00	0,00
<b>Part départementale des ressources</b>				
Taxe d'aménagement		0,00	0,00	0,00
Taxe de publicité foncière et droit d'enregistrement		0,00	0,00	0,00
Taxe sur la consommation finale d'électricité		0,00	0,00	0,00
Taxe sur les remontées mécaniques des zones de montagne		0,00	0,00	0,00
<b>Part communale des ressources</b>				
TFPB		0,00	0,00	0,00
TFPNB		0,00	0,00	0,00
CFE		0,00	0,00	0,00
Taxe d'habitation sur les résidences secondaires		0,00	0,00	0,00
<b>TOTAL</b>			<b>0,00</b>	<b>0,00</b>

(1) Taxes perçues par les collectivités d'Outre-mer.

(2) Détailler les taxes pour lesquelles la collectivité a un pouvoir de modulation.

<b>II – EXECUTION BUDGETAIRE</b>	<b>II</b>
<b>MODALITES DE VOTE DU BUDGET</b>	<b>A</b>

I – L'assemblée délibérante a voté le budget :

- au niveau du chapitre (1) pour la section d'investissement ;
- au niveau du chapitre (1) pour la section de fonctionnement ;
- sans (2) vote formel sur les chapitres « opérations d'équipement » ;
- sans (2) vote formel sur chacun des chapitres.

La liste des articles spécialisés sur lesquels l'ordonnateur ne peut procéder à des virements d'article à article est la suivante :

II – En l'absence de mention au paragraphe I ci-dessus, le budget est réputé voté par chapitre, sans vote formel sur chacun des chapitres, en fonctionnement, et en investissement sans vote formel pour les chapitres « opération d'équipement ».

III – Conformément à l'article L. 5217-10-6 du CGCT, l'assemblée délibérante autorise le président à opérer des virements de crédits de paiement de chapitre à chapitre, à l'exclusion des crédits relatifs aux dépenses de personnel, dans les limites suivantes (3) :

- Fonctionnement : 7.50%
- Investissement : 7.50%

IV – En l'absence de mention au paragraphe III ci-dessus, le président est réputé ne pas avoir reçu l'autorisation de l'assemblée délibérante de pratiquer des virements de crédits de paiement de chapitre à chapitre.

V – Les provisions sont semi-budgétaires (4).

(1) A compléter par « du chapitre » ou « de l'article ».

(2) Indiquer « avec » ou « sans » vote formel.

(3) Au maximum dans la limite de 7.5 % des dépenses réelles de chaque section.

(4) A compléter par un seul des deux choix suivants, selon les dispositions législatives et réglementaires applicables à la collectivité :

- semi budgétaire ;
- budgétaire par délibération N°... du ...

II – EXECUTION BUDGETAIRE	II
DEPENSES D'INVESTISSEMENT – VUE D'ENSEMBLE	A1.1

Chapitre	Intitulé	Prévisions (a) (BP + DM + RAR N-1)	Réalisations (mandats émis) (b)	Taux de réalisation (b/a)	Restes à réaliser au 31 /12 (1)
018	RSA	0,00	0,00	0,00	0,00
20	Immobilisations incorporelles (sauf 204)	57 660,00	33 660,00	58,38	0,00
204	Subventions d'équipement versées (6)	9 838 975,01	1 952 952,00	19,85	2 709 534,50
21	Immobilisations corporelles	27 000,00	12 364,60	45,79	0,00
22	Immobilisations reçues en affectation	0,00	0,00	0,00	0,00
23	Immobilisations en cours	24 138 555,53	10 081 830,40	41,77	14 009 079,67
	Total des opérations d'équipement (2)	0,00	0,00	0,00	0,00
<b>Total des dépenses d'équipement</b>		<b>34 062 190,54</b>	<b>12 080 807,00</b>	<b>35,47</b>	<b>16 718 614,17</b>
10	Dotations, fonds divers et réserves	0,00	0,00	0,00	0,00
13	Subventions d'investissement	0,00	0,00	0,00	0,00
16	Emprunts et dettes assimilées (sauf 1688 non budgétaire)	202 347,30	202 347,30	100,00	0,00
18	Cpte de liaison : affectation (BA,régie)	0,00	0,00	0,00	0,00
26	Participations et créances rattachées	680 500,00	680 500,00	100,00	0,00
27	Autres immobilisations financières	61 325,04	61 325,04	100,00	0,00
<b>Total des dépenses financières</b>		<b>944 172,34</b>	<b>944 172,34</b>	<b>100,00</b>	<b>0,00</b>
45	Chapitres d'opérations pour compte de tiers (3)	5 744 374,75	2 438 405,51	42,45	2 815 348,23
<b>Total des dépenses réelles d'investissement</b>		<b>40 750 737,63</b>	<b>15 463 384,85</b>	<b>37,95</b>	<b>19 533 962,40</b>
040	Opérations ordre transf. entre sections (4)	72 247,80	72 247,80	100,00	0,00
041	Opérations patrimoniales (5)	717 433,10	717 433,10	100,00	0,00
<b>Total des dépenses d'ordre en investissement</b>		<b>789 680,90</b>	<b>789 680,90</b>	<b>100,00</b>	<b>0,00</b>
<b>Total des dépenses d'investissement de l'exercice</b>		<b>41 540 418,53</b>	<b>16 253 065,75</b>	<b>39,13</b>	<b>19 533 962,40</b>
<b>001 Solde d'exécution négatif reporté</b>		<b>0,00</b>			
<b>Total des dépenses de la section d'investissement</b>		<b>41 540 418,53</b>	<b>16 253 065,75</b>		<b>19 533 962,40</b>

(1) Dépenses engagées non mandatées.

(2) Voir l'état II-C1.1 pour le détail des opérations d'équipement.

(3) Voir l'état IV-B5 pour le détail des opérations pour compte de tiers.

(4) DI 040 = RF 042

(5) DI 041 = RI 041

(6) Le chapitre 204 est un chapitre globalisé qui inclut le 204 et le 2324.

II – EXECUTION BUDGETAIRE	II
RECETTES D'INVESTISSEMENT – VUE D'ENSEMBLE	A1.2

Chapitre	Intitulé	Prévisions (a) (BP + DM + RAR N-1)	Réalizations (titres émis) (b)	Taux de réalisation (b/a)	Restes à réaliser au 31 /12 (1)
018	RSA	0,00	0,00	0,00	0,00
13	Subventions d'investissement	21 691 503,17	8 117 111,87	37,42	13 724 884,90
16	Emprunts et dettes assimilées	0,00	0,00	0,00	0,00
20	Immobilisations incorporelles (sauf 204)	0,00	0,00	0,00	0,00
204	Subventions d'équipement versées(8)	0,00	0,00	0,00	0,00
21	Immobilisations corporelles	0,00	0,00	0,00	0,00
22	Immobilisations reçues en affectation	0,00	0,00	0,00	0,00
23	Immobilisations en cours	0,00	0,00	0,00	0,00
10	Dotations, fonds divers et réserves	1 333 870,02	1 333 870,02	100,00	0,00
18	Cpte de liaison : affectation (BA,régie)	0,00	0,00	0,00	0,00
26	Participations et créances rattachées	0,00	0,00	0,00	0,00
27	Autres immobilisations financières	0,00	0,00	0,00	0,00
024	Produits des cessions d'immobilisations	0,00			
45	Chapitres d'opérations pour compte de tiers (2)	6 369 554,00	2 421 799,00	38,02	3 762 878,00
<b>Total des recettes réelles d'investissement</b>		<b>29 394 927,19</b>	<b>11 872 780,89</b>	<b>40,39</b>	<b>17 487 762,90</b>
021	Virement de la section de fonctionnement (3)	7 852 298,21			
040	Opérations ordre transf. entre sections (4) (5) (6)	3 089 880,07	3 089 880,07	100,00	0,00
041	Opérations patrimoniales (7)	717 433,10	717 433,10	100,00	0,00
<b>Total des recettes d'ordre en investissement</b>		<b>11 659 611,38</b>	<b>3 807 313,17</b>	<b>32,65</b>	<b>0,00</b>
<b>Total des recettes d'investissement de l'exercice</b>		<b>41 054 538,57</b>	<b>15 680 094,06</b>	<b>38,19</b>	<b>17 487 762,90</b>
<b>001 Solde d'exécution positif reporté</b>		<b>485 879,96</b>			
<b>Total des recettes de la section d'investissement</b>		<b>41 540 418,53</b>	<b>15 680 094,06</b>		<b>17 487 762,90</b>

(1) Recettes justifiées non titrées.

(2) Voir l'état IV-B5 pour le détail des opérations pour compte de tiers.

(3) Pour mémoire, crédits ouverts au budget mais ne faisant pas l'objet d'émission de titres (opérations sans réalisation).

(4) DI 040 = RF 042

(5) Les comptes 15, 29, 39, 49 et 59 peuvent figurer dans le détail du chapitre si la collectivité a opté pour le régime des provisions budgétaires, conformément aux dispositions législatives et réglementaires applicables.

(6) Aucune prévision budgétaire ne doit figurer à l'article 192 (cf. chapitre 024 « produit des cessions d'immobilisations »).

(7) DI 041 = RI 041

(8) Le chapitre 204 est un chapitre globalisé qui inclut le 204 et le 2324

II – EXECUTION BUDGETAIRE							II
DEPENSES DE FONCTIONNEMENT – VUE D'ENSEMBLE							A2.1

Chapitre	Intitulé	Prévisions (a) (BP + DM + RAR N-1)	Réalisations Mandats émis	Rattachements (c)	Total réalisations (d = b+c)	Taux de réalisation (d/a)	Restes à réaliser au 31/12 (1)
011	Charges à caractère général (3)	1 236 698,00	973 860,21	2 160,00	976 020,21	78,92	0,00
012	Charges de personnel et frais assimilés (3)	1 703 350,00	1 578 944,13	0,00	1 578 944,13	92,70	0,00
014	Atténuations de produits	1 336 765,00	1 148 098,71	0,00	1 148 098,71	85,89	0,00
016	APA	0,00	0,00	0,00	0,00	0,00	0,00
017	RSA / Régularisations de RMI	0,00	0,00	0,00	0,00	0,00	0,00
65	Autres charges de gestion courante (sauf 6586)	266 816,56	196 562,39	0,00	196 562,39	73,67	0,00
6586	Frais fonctionnement des groupes d'élus	0,00	0,00	0,00	0,00	0,00	0,00
<b>Total des dépenses de gestion des services</b>		<b>4 543 629,56</b>	<b>3 897 465,44</b>	<b>2 160,00</b>	<b>3 899 625,44</b>	<b>85,83</b>	<b>0,00</b>
66	Charges financières	4 334,00	4 333,86	0,00	4 333,86	100,00	0,00
67	Charges spécifiques	500,00	0,00	0,00	0,00	0,00	0,00
68	Dotations aux provisions, dépréciations (semi-budgétaires)	74 600,00	72 722,13	0,00	72 722,13	97,48	0,00
<b>Total des dépenses réelles et mixtes</b>		<b>4 623 063,56</b>	<b>3 974 521,43</b>	<b>2 160,00</b>	<b>3 976 681,43</b>	<b>86,02</b>	<b>0,00</b>
023	Virement à la section d'investissement	7 852 298,21					
042	Opérations ordre transf. entre sections (2)	3 089 880,07	3 089 880,07	0,00	3 089 880,07	100,00	0,00
043	Opérations ordre intérieur de la section	0,00	0,00	0,00	0,00	0,00	0,00
<b>Total des dépenses d'ordre de fonctionnement (3)</b>		<b>10 942 178,28</b>	<b>3 089 880,07</b>	<b>0,00</b>	<b>3 089 880,07</b>	<b>28,24</b>	<b>0,00</b>
<b>Total des dépenses de fonctionnement de l'exercice</b>		<b>15 565 241,84</b>	<b>7 064 401,50</b>	<b>2 160,00</b>	<b>7 066 561,50</b>	<b>45,40</b>	<b>0,00</b>
<b>002 Déficit de fonctionnement reporté de N-1</b>		<b>0,00</b>					
<b>Total des dépenses de la section de fonctionnement</b>		<b>15 565 241,84</b>	<b>7 064 401,50</b>	<b>2 160,00</b>	<b>7 066 561,50</b>		<b>0,00</b>

(1) Dépenses engagées non mandatées.

II – EXECUTION BUDGETAIRE	II
RECETTES DE FONCTIONNEMENT – VUE D'ENSEMBLE	A2.2

Chapitre	Intitulé	Prévisions (a) (BP + DM + RAR N-1)	Réalizations Titres émis (b)	Rattachements (c)	Total réalisations (d = b+c)	Taux de réalisation (d/a)	Restes à réaliser au 31 /12 (1)
013	Atténuations de charges	23 500,00	24 713,34	0,00	24 713,34	105,16	0,00
016	APA	0,00	0,00	0,00	0,00	0,00	0,00
017	RSA / Régularisations de RMI	0,00	0,00	0,00	0,00	0,00	0,00
70	Prod. services, domaine, ventes diverses	1 331 043,34	1 101 658,28	77 920,00	1 179 578,28	88,62	0,00
73	Impôts et taxes (sauf 731)	791,00	791,00	0,00	791,00	100,00	0,00
731	Fiscalité locale	5 092 172,00	5 022 312,31	0,00	5 022 312,31	98,63	0,00
74	Dotations et participations	384 181,33	265 865,08	0,00	265 865,08	69,20	0,00
75	Autres produits de gestion courante	3 179 842,31	3 179 852,16	0,00	3 179 852,16	100,00	0,00
<b>Total des recettes de gestion des services</b>		<b>10 011 529,98</b>	<b>9 595 192,17</b>	<b>77 920,00</b>	<b>9 673 112,17</b>	<b>96,62</b>	<b>0,00</b>
76	Produits financiers	4 020,27	4 020,27	0,00	4 020,27	100,00	0,00
77	Produits spécifiques	22 010,65	21 554,69	0,00	21 554,69	97,93	0,00
78	Reprises amort., dépréciations, prov. (semi-budgétaires)	0,00	0,00	0,00	0,00	0,00	0,00
<b>Total des recettes réelles et mixtes</b>		<b>10 037 560,90</b>	<b>9 620 767,13</b>	<b>77 920,00</b>	<b>9 698 687,13</b>	<b>96,62</b>	<b>0,00</b>
042	Opérations ordre transf. entre sections (2)	72 247,80	72 247,80	0,00	72 247,80	100,00	0,00
043	Opérations ordre intérieur de la section	0,00	0,00	0,00	0,00	0,00	0,00
<b>Total des recettes d'ordre (3)</b>		<b>72 247,80</b>	<b>72 247,80</b>	<b>0,00</b>	<b>72 247,80</b>	<b>100,00</b>	<b>0,00</b>
<b>Total des recettes de fonctionnement de l'exercice</b>		<b>10 109 808,70</b>	<b>9 693 014,93</b>	<b>77 920,00</b>	<b>9 770 934,93</b>	<b>96,65</b>	<b>0,00</b>
<b>002 Excédent de fonctionnement reporté de N-1</b>		<b>5 455 433,14</b>					
<b>Total des recettes de la section de fonctionnement</b>		<b>15 565 241,84</b>	<b>9 693 014,93</b>	<b>77 920,00</b>	<b>9 770 934,93</b>		<b>0,00</b>

(1) Recettes justifiées non titrées.

(2) Les comptes 78 peuvent figurer dans le détail du chapitre si la collectivité a opté pour le régime des provisions budgétaires, conformément aux dispositions législatives et réglementaires applicables.

(3) RF 042 = DI 040

II - EXÉCUTION BUDGÉTAIRE	II
Dépenses d'investissement - Vue détaillée	B1

Chapitre / Article	Intitulé	Prévisions (a)	Émissions (b)	Annulations (c)	Réalisations nettes (d=b-c)	Solde prévisions / réalisations (a-d)
total chapitre 018	RSA					
2051	Concessions et droits similaires		33 660,00		33 660,00	
total chapitre 20	Immobilisations incorporelles (sauf 204)	57 660,00	33 660,00		33 660,00	24 000,00
2041482	Bâtiments et installations		1 584 512,00		1 584 512,00	
20415342	Bâtiments et installations		90 000,00		90 000,00	
2041582	Bâtiments et installations		278 440,00		278 440,00	
total chapitre 204	Subventions d'équipement versées	9 838 975,01	1 952 952,00		1 952 952,00	7 886 023,01
21838	Autre matériel informatique		11 303,21		11 303,21	
21848	Autres matériels de bureau et mobiliers		1 061,39		1 061,39	
total chapitre 21	Immobilisations corporelles	27 000,00	12 364,60		12 364,60	14 635,40
total chapitre 22	Immobilisations reçues en affectation					
2315	Installations, matériel et outillage techniques		120 470,64		120 470,64	
2317	Immobilisations reçues au titre d'une mise à disposition		9 964 469,72	3 109,96	9 961 359,76	
total chapitre 23	Immobilisations en cours (sauf 2324)	24 138 555,53	10 084 940,36	3 109,96	10 081 830,40	14 056 725,13
<b>Total des dépenses d'équipement</b>		<b>34 062 190,54</b>	<b>12 083 916,96</b>	<b>3 109,96</b>	<b>12 080 807,00</b>	<b>21 981 383,54</b>
total chapitre 10	Dotations, fonds divers et réserves					
total chapitre 13	Subventions d'investissement					
1641	Emprunts en euros		202 347,30		202 347,30	
total chapitre 16	Emprunts et dettes assimilées (sauf 1688 non budgétaire)	202 347,30	202 347,30		202 347,30	
total chapitre 18	Compte de liaison : affectation (budgets annexes - régies non personnalisées)					
261	Titres de participation		680 500,00		680 500,00	
total chapitre 26	Participations et créances rattachées à des participations	680 500,00	680 500,00		680 500,00	
27638	Autres établissements publics		61 325,04		61 325,04	
total chapitre 27	Autres immobilisations financières	61 325,04	61 325,04		61 325,04	



II - EXÉCUTION BUDGÉTAIRE	II
Dépenses d'investissement - Vue détaillée	B1

Chapitre / Article	Intitulé	Prévisions (a)	Émissions (b)	Annulations (c)	Réalisations nettes (d=b-c)	Solde prévisions / réalisations (a-d)
<b>Total des dépenses financières</b>		<b>944 172,34</b>	<b>944 172,34</b>		<b>944 172,34</b>	
458121041	Opération pour compte tiers n° 458121041	78 671,54	78 671,54		78 671,54	
458122001	Opération pour compte tiers n° 458122001	53 152,92	34 615,50		34 615,50	18 537,42
458122003	Opération pour compte tiers n° 458122003	26 658,93	6 173,98		6 173,98	20 484,95
458122008	Opération pour compte tiers n° 458122008	41 096,67	17 434,45		17 434,45	23 662,22
458122010	Opération pour compte tiers n° 458122010	31 955,77	24 987,25		24 987,25	6 968,52
458122013	Opération pour compte tiers n° 458122013	32 942,26	24 691,25		24 691,25	8 251,01
458122014	Opération pour compte tiers n° 458122014	10 546,04	7 112,36		7 112,36	3 433,68
458122020	Opération pour compte tiers n° 458122020	34 941,13	26 340,68		26 340,68	8 600,45
458122021	Opération pour compte tiers n° 458122021	20 378,39	15 946,91		15 946,91	4 431,48
458122022	Opération pour compte tiers n° 458122022	62 048,61	41 015,91		41 015,91	21 032,70
458122023	Opération pour compte tiers n° 458122023	39 902,69	32 357,43		32 357,43	7 545,26
458122024	Opération pour compte tiers n° 458122024	31 323,91	31 323,91		31 323,91	
458122025	Opération pour compte tiers n° 458122025	68 642,64	68 642,64		68 642,64	
458122027	Opération pour compte tiers n° 458122027	18 064,80	18 064,80		18 064,80	
458122029	Opération pour compte tiers n° 458122029	42 763,25	42 763,25		42 763,25	
458122030	Opération pour compte tiers n° 458122030	25 905,23	24 932,51		24 932,51	972,72
458122031	Opération pour compte tiers n° 458122031	42 198,06	21 925,88		21 925,88	20 272,18
458122033	Opération pour compte tiers n° 458122033	55 287,90	37 138,66		37 138,66	18 149,24
458122034	Opération pour compte tiers n° 458122034	24 302,79	20 206,11		20 206,11	4 096,68
458122036	Opération pour compte tiers n° 458122036	14 929,68	12 218,09		12 218,09	2 711,59
458122040	Opération pour compte tiers n° 458122040	30 900,36	20 224,53		20 224,53	10 675,83
458122042	Opération pour compte tiers n° 458122042	23 122,18	23 122,18		23 122,18	
458122043	Opération pour compte tiers n° 458122043	19 619,69	19 619,69		19 619,69	
458122045	Opération pour compte tiers n° 458122045	28 525,56	28 525,56		28 525,56	
458123001	Opération pour compte tiers n° 458123001	92 247,26	45 140,31		45 140,31	47 106,95

II - EXÉCUTION BUDGÉTAIRE	II
Dépenses d'investissement - Vue détaillée	B1

Chapitre / Article	Intitulé	Prévisions (a)	Émissions (b)	Annulations (c)	Réalisations nettes (d=b-c)	Solde prévisions / réalisations (a-d)
458123002	Opération pour compte tiers n° 458123002	11 605,25	6 285,25		6 285,25	5 320,00
458123003	Opération pour compte tiers n° 458123003	47 242,92	5 000,05		5 000,05	42 242,87
458123004	Opération pour compte tiers n° 458123004	14 681,29				14 681,29
458123006	Opération pour compte tiers n° 458123006	15 529,59	4 847,65		4 847,65	10 681,94
458123007	Opération pour compte tiers n° 458123007	17 670,46	10 577,98		10 577,98	7 092,48
458123008	Opération pour compte tiers n° 458123008	80 720,00	23 483,28		23 483,28	57 236,72
458123009	Opération pour compte tiers n° 458123009	48 333,46	10 810,62		10 810,62	37 522,84
458123010	Opération pour compte tiers n° 458123010	85 980,00	40 172,43		40 172,43	45 807,57
458123012	Opération pour compte tiers n° 458123012	67 200,00				67 200,00
458123013	Opération pour compte tiers n° 458123013	78 001,07	36 968,16		36 968,16	41 032,91
458123014	Opération pour compte tiers n° 458123014	83 554,95	27 151,25		27 151,25	56 403,70
458123015	Opération pour compte tiers n° 458123015	174 000,00	105 794,59		105 794,59	68 205,41
458123019	Opération pour compte tiers n° 458123019	43 152,50	43 152,50		43 152,50	
458123020	Opération pour compte tiers n° 458123020	5 020,00	2 940,04		2 940,04	2 079,96
458123021	Opération pour compte tiers n° 458123021	83 010,43	62 836,09		62 836,09	20 174,34
458123022	Opération pour compte tiers n° 458123022	100 802,47	62 411,40		62 411,40	38 391,07
458123024	Opération pour compte tiers n° 458123024	22 614,85	12 107,01		12 107,01	10 507,84
458123025	Opération pour compte tiers n° 458123025	23 422,26	15 249,13		15 249,13	8 173,13
458123026	Opération pour compte tiers n° 458123026	54 578,66	43 619,01		43 619,01	10 959,65
458123027	Opération pour compte tiers n° 458123027	81 600,00	36 105,84		36 105,84	45 494,16
458123030	Opération pour compte tiers n° 458123030	25 200,00	17 714,73		17 714,73	7 485,27
458123031	Opération pour compte tiers n° 458123031	17 224,57	9 832,80		9 832,80	7 391,77
458123032	Opération pour compte tiers n° 458123032	52 958,50	21 232,64		21 232,64	31 725,86
458123033	Opération pour compte tiers n° 458123033	22 680,00				22 680,00
458123034	Opération pour compte tiers n° 458123034	78 899,13	42 632,54		42 632,54	36 266,59
458123035	Opération pour compte tiers n° 458123035	66 240,00	35 790,37		35 790,37	30 449,63

II - EXÉCUTION BUDGÉTAIRE	II
Dépenses d'investissement - Vue détaillée	B1

Chapitre / Article	Intitulé	Prévisions (a)	Émissions (b)	Annulations (c)	Réalisations nettes (d=b-c)	Solde prévisions / réalisations (a-d)
458123036	Opération pour compte tiers n° 458123036	27 961,20	13 850,91		13 850,91	14 110,29
458123037	Opération pour compte tiers n° 458123037	67 600,00	46 241,51		46 241,51	21 358,49
458123038	Opération pour compte tiers n° 458123038	31 800,00	22 691,54		22 691,54	9 108,46
458123039	Opération pour compte tiers n° 458123039	13 680,00	6 201,46		6 201,46	7 478,54
458123040	Opération pour compte tiers n° 458123040	18 482,93	8 810,72		8 810,72	9 672,21
458123041	Opération pour compte tiers n° 458123041	63 600,00	49 069,15		49 069,15	14 530,85
458123042	Opération pour compte tiers n° 458123042	69 300,00	45 571,53		45 571,53	23 728,47
458124001	Opération pour compte tiers n° 458124001	81 840,00	27 711,21		27 711,21	54 128,79
458124002	Opération pour compte tiers n° 458124002	133 200,00	48 197,43		48 197,43	85 002,57
458124005	Opération pour compte tiers n° 458124005	46 800,00				46 800,00
458124007	Opération pour compte tiers n° 458124007	45 600,00	22 606,91		22 606,91	22 993,09
458124008	Opération pour compte tiers n° 458124008	38 400,00	25 693,76		25 693,76	12 706,24
458124009	Opération pour compte tiers n° 458124009	88 200,00				88 200,00
458124010	Opération pour compte tiers n° 458124010	82 200,00	36 421,42		36 421,42	45 778,58
458124011	Opération pour compte tiers n° 458124011	67 680,00	41 804,89		41 804,89	25 875,11
458124012	Opération pour compte tiers n° 458124012	56 160,00	11 301,41		11 301,41	44 858,59
458124013	Opération pour compte tiers n° 458124013	96 000,00				96 000,00
458124014	Opération pour compte tiers n° 458124014	118 800,00				118 800,00
458124015	Opération pour compte tiers n° 458124015	11 140,00				11 140,00
458124016	Opération pour compte tiers n° 458124016	30 560,00	14 586,30		14 586,30	15 973,70
458124017	Opération pour compte tiers n° 458124017	45 480,00				45 480,00
458124018	Opération pour compte tiers n° 458124018	168 000,00	110 234,27		110 234,27	57 765,73
458124020	Opération pour compte tiers n° 458124020	79 320,00				79 320,00
458124021	Opération pour compte tiers n° 458124021	168 600,00	57 772,01		57 772,01	110 827,99
458124022	Opération pour compte tiers n° 458124022	95 400,00				95 400,00
458124023	Opération pour compte tiers n° 458124023	96 000,00	39 043,17		39 043,17	56 956,83

II - EXÉCUTION BUDGÉTAIRE	II
Dépenses d'investissement - Vue détaillée	B1

Chapitre / Article	Intitulé	Prévisions (a)	Émissions (b)	Annulations (c)	Réalisations nettes (d=b-c)	Solde prévisions / réalisations (a-d)
458124024	Opération pour compte tiers n° 458124024	26 400,00	107,86		107,86	26 292,14
458124025	Opération pour compte tiers n° 458124025	85 200,00	31 754,80		31 754,80	53 445,20
458124026	Opération pour compte tiers n° 458124026	104 400,00	57 467,95		57 467,95	46 932,05
458124027	Opération pour compte tiers n° 458124027	68 400,00	32 920,07		32 920,07	35 479,93
458124028	Opération pour compte tiers n° 458124028	108 000,00	65 089,70		65 089,70	42 910,30
458124029	Opération pour compte tiers n° 458124029	109 200,00	67 338,27		67 338,27	41 861,73
458124030	Opération pour compte tiers n° 458124030	61 200,00	16 593,21		16 593,21	44 606,79
458124031	Opération pour compte tiers n° 458124031	48 720,00	26 433,41		26 433,41	22 286,59
458124032	Opération pour compte tiers n° 458124032	40 200,00	24 704,99		24 704,99	15 495,01
458124033	Opération pour compte tiers n° 458124033	105 000,00				105 000,00
458124034	Opération pour compte tiers n° 458124034	92 400,00	40 139,68		40 139,68	52 260,32
458124036	Opération pour compte tiers n° 458124036	82 800,00	34 719,76		34 719,76	48 080,24
458124038	Opération pour compte tiers n° 458124038	26 400,00				26 400,00
458124039	Opération pour compte tiers n° 458124039	25 200,00				25 200,00
458124040	Opération pour compte tiers n° 458124040	32 400,00	13 415,47		13 415,47	18 984,53
458124041	Opération pour compte tiers n° 458124041	48 000,00				48 000,00
458124043	Opération pour compte tiers n° 458124043	51 000,00				51 000,00
458124044	Opération pour compte tiers n° 458124044	180 000,00				180 000,00
458124045	Opération pour compte tiers n° 458124045	104 400,00				104 400,00
458124046	Opération pour compte tiers n° 458124046	58 800,00				58 800,00
458124047	Opération pour compte tiers n° 458124047	92 400,00				92 400,00
total	Chapitres d'opérations pour compte de tiers	5 744 374,75	2 438 405,51		2 438 405,51	3 305 969,24
<b>Total des dépenses réelles d'investissement</b>		<b>40 750 737,63</b>	<b>15 466 494,81</b>	<b>3 109,96</b>	<b>15 463 384,85</b>	<b>25 287 352,78</b>
13911	État et établissements nationaux		54 428,00		54 428,00	
139148	Autres communes		1 021,00		1 021,00	
139158	Autres groupements		1 262,00		1 262,00	

II - EXÉCUTION BUDGÉTAIRE	II
Dépenses d'investissement - Vue détaillée	B1

Chapitre / Article	Intitulé	Prévisions (a)	Émissions (b)	Annulations (c)	Réalisations nettes (d=b-c)	Solde prévisions / réalisations (a-d)
13938	Autres		12 105,00		12 105,00	
28041482	Bâtiments et installations		3 431,80		3 431,80	
total chapitre 040	Opérations d'ordre de transferts entre sections	72 247,80	72 247,80		72 247,80	
204411	Biens mobiliers, matériel et études		317 433,10		317 433,10	
261	Titres de participation		800 000,00	400 000,00	400 000,00	
total chapitre 041	Opérations patrimoniales	717 433,10	1 117 433,10	400 000,00	717 433,10	
Total des dépenses d'ordre en investissement		789 680,90	1 189 680,90	400 000,00	789 680,90	
Total des dépenses d'investissement de l'exercice		41 540 418,53	16 656 175,71	403 109,96	16 253 065,75	25 287 352,78
001 Solde d'exécution de la section d'investissement reporté						
Total des dépenses de la section d'investissement		41 540 418,53	16 656 175,71	403 109,96	16 253 065,75	25 287 352,78



II - EXÉCUTION BUDGÉTAIRE	II
Recettes d'investissement - Vue détaillée	B2

Chapitre / Article	Intitulé	Prévisions (a)	Émissions (b)	Annulations (c)	Réalisations nettes (d=b-c)	Solde prévisions / réalisations (a-d)
total chapitre 018	RSA					
1311	État et établissements nationaux		280 993,99		280 993,99	
13148	Autres communes		5 103,00		5 103,00	
13158	Autres groupements		6 804,00		6 804,00	
1321	État et établissements nationaux		3 126 844,48		3 126 844,48	
13248	Autres communes		2 891 902,00		2 891 902,00	
1328	Autres		1 760 901,40	21 210,00	1 739 691,40	
1338	Autres		65 773,00		65 773,00	
total chapitre 13	Subventions d'investissement	21 691 503,17	8 138 321,87	21 210,00	8 117 111,87	13 574 391,30
total chapitre 16	Emprunts et dettes assimilées					
total chapitre 20	Immobilisations incorporelles (sauf 204)					
total chapitre 204	Subventions d'équipement versées					
total chapitre 21	Immobilisations corporelles					
total chapitre 22	Immobilisations reçues en affectation					
total chapitre 23	Immobilisations en cours (sauf 2324)					
10222	F.C.T.V.A.		14 502,43		14 502,43	
1068	Excédents de fonctionnement capitalisés		1 319 367,59		1 319 367,59	
total chapitre 10	Dotations, fonds divers et réserves	1 333 870,02	1 333 870,02		1 333 870,02	
total chapitre 18	Compte de liaison : affectation (budgets annexes - régies non personnalisées)					
total chapitre 26	Participations et créances rattachées à des participations					
total chapitre 27	Autres immobilisations financières					
total chapitre 024	Produits des cessions d'immobilisations					
458221007	Opération pour compte tiers n° 458221007		14 372,00		14 372,00	-14 372,00
458221027	Opération pour compte tiers n° 458221027		1 457,00		1 457,00	-1 457,00
458221041	Opération pour compte tiers n° 458221041	138 300,00	162 216,00		162 216,00	-23 916,00

II - EXÉCUTION BUDGÉTAIRE	II
Recettes d'investissement - Vue détaillée	B2

Chapitre / Article	Intitulé	Prévisions (a)	Émissions (b)	Annulations (c)	Réalisations nettes (d=b-c)	Solde prévisions / réalisations (a-d)
458222001	Opération pour compte tiers n° 458222001	101 075,00	92 598,00		92 598,00	8 477,00
458222003	Opération pour compte tiers n° 458222003	29 175,00	13 414,00		13 414,00	15 761,00
458222008	Opération pour compte tiers n° 458222008	69 760,00	52 732,00		52 732,00	17 028,00
458222010	Opération pour compte tiers n° 458222010	80 175,00	75 652,00		75 652,00	4 523,00
458222011	Opération pour compte tiers n° 458222011	101 050,00	93 914,00		93 914,00	7 136,00
458222012	Opération pour compte tiers n° 458222012		5 822,00		5 822,00	-5 822,00
458222013	Opération pour compte tiers n° 458222013	70 600,00	70 825,00		70 825,00	-225,00
458222014	Opération pour compte tiers n° 458222014	22 125,00	21 086,00		21 086,00	1 039,00
458222016	Opération pour compte tiers n° 458222016	49 560,00	47 268,00		47 268,00	2 292,00
458222020	Opération pour compte tiers n° 458222020	66 550,00	65 813,00		65 813,00	737,00
458222021	Opération pour compte tiers n° 458222021	44 900,00	44 537,00		44 537,00	363,00
458222022	Opération pour compte tiers n° 458222022	127 050,00	117 153,00		117 153,00	9 897,00
458222023	Opération pour compte tiers n° 458222023	77 610,00	77 619,00		77 619,00	-9,00
458222024	Opération pour compte tiers n° 458222024	69 625,00	72 624,00		72 624,00	-2 999,00
458222025	Opération pour compte tiers n° 458222025	153 850,00	173 383,00		173 383,00	-19 533,00
458222027	Opération pour compte tiers n° 458222027	43 525,00	47 544,00		47 544,00	-4 019,00
458222029	Opération pour compte tiers n° 458222029	63 720,00	8 708,00		8 708,00	55 012,00
458222030	Opération pour compte tiers n° 458222030	50 020,00	54 482,00		54 482,00	-4 462,00
458222031	Opération pour compte tiers n° 458222031	83 600,00	70 429,00		70 429,00	13 171,00
458222033	Opération pour compte tiers n° 458222033	105 200,00	98 354,00		98 354,00	6 846,00
458222034	Opération pour compte tiers n° 458222034	52 695,00	53 118,00		53 118,00	-423,00
458222036	Opération pour compte tiers n° 458222036	85 670,00	88 415,00		88 415,00	-2 745,00
458222038	Opération pour compte tiers n° 458222038		2 916,00		2 916,00	-2 916,00
458222040	Opération pour compte tiers n° 458222040	66 600,00	61 636,00		61 636,00	4 964,00
458222042	Opération pour compte tiers n° 458222042	33 685,00	41 816,00		41 816,00	-8 131,00
458222043	Opération pour compte tiers n° 458222043	39 500,00	45 651,00		45 651,00	-6 151,00

II - EXÉCUTION BUDGÉTAIRE	II
Recettes d'investissement - Vue détaillée	B2

Chapitre / Article	Intitulé	Prévisions (a)	Émissions (b)	Annulations (c)	Réalisations nettes (d=b-c)	Solde prévisions / réalisations (a-d)
458222045	Opération pour compte tiers n° 458222045	46 400,00	54 084,00		54 084,00	-7 684,00
458223001	Opération pour compte tiers n° 458223001	110 975,00	17 809,00		17 809,00	93 166,00
458223002	Opération pour compte tiers n° 458223002	25 695,00	25 425,00		25 425,00	270,00
458223003	Opération pour compte tiers n° 458223003	63 345,00	3 240,00		3 240,00	60 105,00
458223004	Opération pour compte tiers n° 458223004	21 365,00	459,00		459,00	20 906,00
458223006	Opération pour compte tiers n° 458223006	26 090,00	19 974,00		19 974,00	6 116,00
458223007	Opération pour compte tiers n° 458223007	17 360,00	13 056,00		13 056,00	4 304,00
458223008	Opération pour compte tiers n° 458223008	66 715,00				66 715,00
458223009	Opération pour compte tiers n° 458223009	65 855,00				65 855,00
458223010	Opération pour compte tiers n° 458223010	73 555,00				73 555,00
458223012	Opération pour compte tiers n° 458223012	60 680,00				60 680,00
458223013	Opération pour compte tiers n° 458223013	102 750,00	70 404,00		70 404,00	32 346,00
458223014	Opération pour compte tiers n° 458223014	110 150,00	4 050,00		4 050,00	106 100,00
458223015	Opération pour compte tiers n° 458223015	150 100,00				150 100,00
458223019	Opération pour compte tiers n° 458223019	59 200,00	2 331,00		2 331,00	56 869,00
458223020	Opération pour compte tiers n° 458223020	3 285,00				3 285,00
458223021	Opération pour compte tiers n° 458223021	70 045,00	55 518,00		55 518,00	14 527,00
458223022	Opération pour compte tiers n° 458223022	114 260,00	84 433,00		84 433,00	29 827,00
458223024	Opération pour compte tiers n° 458223024	48 980,00	45 587,00		45 587,00	3 393,00
458223025	Opération pour compte tiers n° 458223025	52 205,00	46 629,00		46 629,00	5 576,00
458223026	Opération pour compte tiers n° 458223026	87 450,00	3 870,00		3 870,00	83 580,00
458223027	Opération pour compte tiers n° 458223027	68 475,00	3 510,00		3 510,00	64 965,00
458223030	Opération pour compte tiers n° 458223030	20 700,00				20 700,00
458223031	Opération pour compte tiers n° 458223031	31 045,00	26 964,00		26 964,00	4 081,00
458223032	Opération pour compte tiers n° 458223032	54 560,00	23 833,00		23 833,00	30 727,00
458223033	Opération pour compte tiers n° 458223033	19 850,00				19 850,00



II - EXÉCUTION BUDGÉTAIRE	II
Recettes d'investissement - Vue détaillée	B2

Chapitre / Article	Intitulé	Prévisions (a)	Émissions (b)	Annulations (c)	Réalisations nettes (d=b-c)	Solde prévisions / réalisations (a-d)
458223034	Opération pour compte tiers n° 458223034	94 250,00	61 908,00		61 908,00	32 342,00
458223035	Opération pour compte tiers n° 458223035	50 430,00	3 024,00		3 024,00	47 406,00
458223036	Opération pour compte tiers n° 458223036	36 950,00	29 154,00		29 154,00	7 796,00
458223037	Opération pour compte tiers n° 458223037	54 250,00	2 520,00		2 520,00	51 730,00
458223038	Opération pour compte tiers n° 458223038	25 050,00	1 215,00		1 215,00	23 835,00
458223039	Opération pour compte tiers n° 458223039	10 785,00				10 785,00
458223040	Opération pour compte tiers n° 458223040	22 325,00	15 796,00		15 796,00	6 529,00
458223041	Opération pour compte tiers n° 458223041	51 125,00	31 452,00		31 452,00	19 673,00
458223042	Opération pour compte tiers n° 458223042	60 972,00				60 972,00
458224001	Opération pour compte tiers n° 458224001	62 902,00				62 902,00
458224002	Opération pour compte tiers n° 458224002	109 025,00				109 025,00
458224005	Opération pour compte tiers n° 458224005	36 100,00				36 100,00
458224007	Opération pour compte tiers n° 458224007	35 320,00				35 320,00
458224008	Opération pour compte tiers n° 458224008	30 935,00				30 935,00
458224009	Opération pour compte tiers n° 458224009	71 490,00				71 490,00
458224010	Opération pour compte tiers n° 458224010	67 070,00				67 070,00
458224011	Opération pour compte tiers n° 458224011	54 970,00				54 970,00
458224012	Opération pour compte tiers n° 458224012	47 005,00				47 005,00
458224013	Opération pour compte tiers n° 458224013	85 325,00				85 325,00
458224014	Opération pour compte tiers n° 458224014	100 625,00				100 625,00
458224015	Opération pour compte tiers n° 458224015	9 280,00				9 280,00
458224016	Opération pour compte tiers n° 458224016	25 510,00				25 510,00
458224017	Opération pour compte tiers n° 458224017	35 850,00				35 850,00
458224018	Opération pour compte tiers n° 458224018	152 975,00				152 975,00
458224020	Opération pour compte tiers n° 458224020	67 915,00				67 915,00
458224021	Opération pour compte tiers n° 458224021	134 175,00				134 175,00

II - EXÉCUTION BUDGÉTAIRE	II
Recettes d'investissement - Vue détaillée	B2

Chapitre / Article	Intitulé	Prévisions (a)	Émissions (b)	Annulations (c)	Réalisations nettes (d=b-c)	Solde prévisions / réalisations (a-d)
458224022	Opération pour compte tiers n° 458224022	78 250,00				78 250,00
458224023	Opération pour compte tiers n° 458224023	74 475,00				74 475,00
458224024	Opération pour compte tiers n° 458224024	21 450,00				21 450,00
458224025	Opération pour compte tiers n° 458224025	71 570,00				71 570,00
458224026	Opération pour compte tiers n° 458224026	87 150,00				87 150,00
458224027	Opération pour compte tiers n° 458224027	54 550,00				54 550,00
458224028	Opération pour compte tiers n° 458224028	85 100,00				85 100,00
458224029	Opération pour compte tiers n° 458224029	87 995,00				87 995,00
458224030	Opération pour compte tiers n° 458224030	48 050,00				48 050,00
458224031	Opération pour compte tiers n° 458224031	38 520,00				38 520,00
458224032	Opération pour compte tiers n° 458224032	31 345,00				31 345,00
458224033	Opération pour compte tiers n° 458224033	93 130,00				93 130,00
458224034	Opération pour compte tiers n° 458224034	77 175,00				77 175,00
458224036	Opération pour compte tiers n° 458224036	65 250,00				65 250,00
458224038	Opération pour compte tiers n° 458224038	21 550,00				21 550,00
458224039	Opération pour compte tiers n° 458224039	20 295,00				20 295,00
458224040	Opération pour compte tiers n° 458224040	24 775,00				24 775,00
458224041	Opération pour compte tiers n° 458224041	37 065,00				37 065,00
458224043	Opération pour compte tiers n° 458224043	46 385,00				46 385,00
458224044	Opération pour compte tiers n° 458224044	154 400,00				154 400,00
458224045	Opération pour compte tiers n° 458224045	88 650,00				88 650,00
458224046	Opération pour compte tiers n° 458224046	52 330,00				52 330,00
458224047	Opération pour compte tiers n° 458224047	80 775,00				80 775,00
total	Chapitres d'opérations pour compte de tiers	6 369 554,00	2 421 799,00		2 421 799,00	3 947 755,00
<b>Total des recettes réelles d'investissement</b>		<b>29 394 927,19</b>	<b>11 893 990,89</b>	<b>21 210,00</b>	<b>11 872 780,89</b>	<b>17 522 146,30</b>
<i>total chapitre 021</i>	<i>Virement de la section de fonctionnement</i>	<i>7 852 298,21</i>				

II - EXÉCUTION BUDGÉTAIRE	II
Recettes d'investissement - Vue détaillée	B2

Chapitre / Article	Intitulé	Prévisions (a)	Émissions (b)	Annulations (c)	Réalisations nettes (d=b-c)	Solde prévisions / réalisations (a-d)
28031	Frais d'études		17 704,50		17 704,50	
28033	Frais d'insertion		2 538,00		2 538,00	
28041482	Bâtiments et installations		1 920 064,00		1 920 064,00	
28041582	Bâtiments et installations		443 906,92		443 906,92	
2804411	Biens mobiliers, matériel et études		404 188,00		404 188,00	
2805	Concessions et droits similaires, brevets, licences, droits et valeurs similaires		12 855,23		12 855,23	
281318	Autres bâtiments publics		109 119,00		109 119,00	
281352	Bâtiments privés		23 385,48		23 385,48	
28158	Autres installations, matériel et outillage techniques		98 857,00		98 857,00	
28181	Installations générales, agencements et aménagements divers		2 711,65		2 711,65	
281828	Autres matériels de transport		41 358,29		41 358,29	
281838	Autre matériel informatique		8 381,52		8 381,52	
281848	Autres matériels de bureau et mobiliers		3 456,63		3 456,63	
28185	Matériel de téléphonie		591,75		591,75	
28188	Autres		762,10		762,10	
total chapitre 040	Opérations d'ordre de transferts entre sections	3 089 880,07	3 089 880,07		3 089 880,07	
2745	Avances remboursables		400 000,00	400 000,00		
2748	Autres prêts		400 000,00		400 000,00	
4582	Recettes (à subdiviser par mandat)		317 433,10		317 433,10	
total chapitre 041	Opérations patrimoniales	717 433,10	1 117 433,10	400 000,00	717 433,10	
<b>Total des recettes d'ordre en investissement</b>		<b>11 659 611,38</b>	<b>4 207 313,17</b>	<b>400 000,00</b>	<b>3 807 313,17</b>	<b>7 852 298,21</b>
<b>Total des recettes d'investissement de l'exercice</b>		<b>41 054 538,57</b>	<b>16 101 304,06</b>	<b>421 210,00</b>	<b>15 680 094,06</b>	<b>25 374 444,51</b>

II - EXÉCUTION BUDGÉTAIRE	II
Recettes d'investissement - Vue détaillée	B2

Chapitre / Article	Intitulé	Prévisions (a)	Émissions (b)	Annulations (c)	Réalisations nettes (d=b-c)	Solde prévisions / réalisations (a-d)
001 Solde d'exécution de la section d'investissement reporté		485 879,96				
Total des recettes de la section d'investissement		41 540 418,53	16 101 304,06	421 210,00	15 680 094,06	25 860 324,47



II - EXÉCUTION BUDGÉTAIRE	II
Dépenses de fonctionnement - Vue détaillée	D1

Chapitre / Article	Intitulé	Prévisions (a)	Émissions (b)	Annulations (c)	Réalisations nettes (d=b-c)	Solde prévisions / réalisations (a-d)
60611	Eau et assainissement		424,96		424,96	
60612	Énergie - Électricité		124 259,90		124 259,90	
60621	Combustibles		1 396,65		1 396,65	
60622	Carburants		8 635,71		8 635,71	
60632	Fournitures de petit équipement		3 554,51		3 554,51	
60636	Habillement et Vêtements de travail		154,28		154,28	
6064	Fournitures administratives		7 597,99		7 597,99	
611	Contrats de prestations de services		8 449,68		8 449,68	
61351	Matériel roulant		180,30		180,30	
61358	Autres		8 297,00		8 297,00	
61521	Terrains		2 595,08		2 595,08	
615221	Bâtiments publics		11 748,53		11 748,53	
61551	Matériel roulant		6 540,14		6 540,14	
61558	Autres biens mobiliers		2 087,20		2 087,20	
6156	Maintenance		239 282,24	5 001,66	234 280,58	
6161	Multirisques		18 044,46		18 044,46	
6168	Autres		31 037,07		31 037,07	
617	Études et recherches		285 812,22		285 812,22	
6182	Documentation générale et technique		1 277,99		1 277,99	
6184	Versements à des organismes de formation		14 741,80		14 741,80	
62268	Autres honoraires, conseils...		58 072,76	1 567,50	56 505,26	
6231	Annonces et insertions		6 580,00		6 580,00	
6232	Fêtes et cérémonies		1 500,00		1 500,00	
6233	Foires et expositions		51 180,25		51 180,25	
6234	Réceptions		5 735,45		5 735,45	
6236	Catalogues et imprimés		105,60		105,60	

II - EXÉCUTION BUDGÉTAIRE	II
Dépenses de fonctionnement - Vue détaillée	D1

Chapitre / Article	Intitulé	Prévisions (a)	Émissions (b)	Annulations (c)	Réalisations nettes (d=b-c)	Solde prévisions / réalisations (a-d)
6238	Divers		770,00		770,00	
6241	Transports de biens		178,80		178,80	
6251	Voyages, déplacements et missions		9 535,33		9 535,33	
6261	Frais d'affranchissement		6 777,99		6 777,99	
6262	Frais de télécommunications		4 119,97		4 119,97	
6281	Concours divers (cotisations...)		34 700,23		34 700,23	
6283	Frais de nettoyage des locaux		11 517,36		11 517,36	
62878	A des tiers		15 033,68		15 033,68	
6358	Autres droits		365,00		365,00	
637	Autres impôts, taxes et versements assimilés (autres organismes)		299,24		299,24	
total chapitre 011	Charges à caractère général	1 236 698,00	982 589,37	6 569,16	976 020,21	260 677,79
6218	Autre personnel extérieur		13 509,79		13 509,79	
6331	Versement mobilité		16 532,00		16 532,00	
6332	Cotisations versées au F.N.A.L.		869,00		869,00	
6336	Cotisations au CNFPT et au centre de gestion de la fonction publique territoriale		28 149,53		28 149,53	
6338	Autres impôts, taxes et versements assimilés sur rémunérations		2 756,00		2 756,00	
64111	Rémunération principale		371 193,36	1 817,05	369 376,31	
64112	Supplément familial de traitement et indemnité de résidence		4 870,95		4 870,95	
64113	NBI		3 692,06		3 692,06	
64118	Autres indemnités.		163 883,74	3 700,00	160 183,74	
64131	Rémunérations		394 398,86	1 868,13	392 530,73	
64132	Supplément familial de traitement et indemnité de résidence		4 284,08		4 284,08	
64138	Primes et autres indemnités		143 265,07	2 213,00	141 052,07	
6451	Cotisations à l'U.R.S.S.A.F.		215 987,00		215 987,00	

II - EXÉCUTION BUDGÉTAIRE	II
Dépenses de fonctionnement - Vue détaillée	D1

Chapitre / Article	Intitulé	Prévisions (a)	Émissions (b)	Annulations (c)	Réalisations nettes (d=b-c)	Solde prévisions / réalisations (a-d)
6453	Cotisations aux caisses de retraite		149 355,49	7,00	149 348,49	
6454	Cotisations aux A.S.S.E.D.I.C		22 078,00		22 078,00	
6455	Cotisations pour assurance du personnel		11 051,34		11 051,34	
6478	Autres charges sociales diverses		40 428,00		40 428,00	
6488	Autres		2 245,04		2 245,04	
total chapitre 012	Charges de personnel et frais assimilés	1 703 350,00	1 588 549,31	9 605,18	1 578 944,13	124 405,87
7398	Reversements, restitutions et prélèvements divers		2 497 915,65	1 349 816,94	1 148 098,71	
total chapitre 014	Atténuations de produits	1 336 765,00	2 497 915,65	1 349 816,94	1 148 098,71	188 666,29
total chapitre 016	APA					
total chapitre 017	RSA/Régularisations de RMI					
65311	Indemnités de fonction		28 261,52	2 120,84	26 140,68	
65312	Frais de mission et de déplacement		5 040,54		5 040,54	
65313	Cotisations de retraite		1 886,60	92,00	1 794,60	
65568	Autres contributions		3 584,95		3 584,95	
65748	Autres personnes de droit privé		10 000,00		10 000,00	
65818	Autres		36 681,18	8 385,60	28 295,58	
65883	Déficits sur opérations de gestion		0,02		0,02	
65888	Autres		171 221,94	49 515,92	121 706,02	
total chapitre 65	Autres charges de gestion courante (sauf 6586)	266 816,56	256 676,75	60 114,36	196 562,39	70 254,17
total chapitre 6586	Frais de fonctionnement des groupes d'élus (1)					
<b>Total des dépenses de gestion des services</b>		<b>4 543 629,56</b>	<b>5 325 731,08</b>	<b>1 426 105,64</b>	<b>3 899 625,44</b>	<b>644 004,12</b>
66111	Intérêts réglés à l'échéance		4 333,86		4 333,86	
total chapitre 66	Charges financières	4 334,00	4 333,86		4 333,86	0,14
total chapitre 67	Charges spécifiques	500,00				500,00
6815	Dotations aux provisions pour risques et charges de fonctionnement		72 722,13		72 722,13	

II - EXÉCUTION BUDGÉTAIRE	II
Dépenses de fonctionnement - Vue détaillée	D1

Chapitre / Article	Intitulé	Prévisions (a)	Émissions (b)	Annulations (c)	Réalisations nettes (d=b-c)	Solde prévisions / réalisations (a-d)
total chapitre 68	Dotations aux provisions	74 600,00	72 722,13		72 722,13	1 877,87
<b>Total des dépenses réelles et mixtes</b>		<b>4 623 063,56</b>	<b>5 402 787,07</b>	<b>1 426 105,64</b>	<b>3 976 681,43</b>	<b>646 382,13</b>
total chapitre 023	Virement à la section d'investissement	7 852 298,21				
6811	Dotations aux amortissements des immobilisations incorporelles et corporelles		3 089 880,07		3 089 880,07	
total chapitre 042	Opérations d'ordre de transfert entre sections	3 089 880,07	3 089 880,07		3 089 880,07	
total chapitre 043	Opérations d'ordre à l'intérieur de la section de fonctionnement					
<b>Total des dépenses d'ordre de fonctionnement</b>		<b>10 942 178,28</b>	<b>3 089 880,07</b>		<b>3 089 880,07</b>	<b>7 852 298,21</b>
<b>Total des dépenses de fonctionnement de l'exercice</b>		<b>15 565 241,84</b>	<b>8 492 667,14</b>	<b>1 426 105,64</b>	<b>7 066 561,50</b>	<b>8 498 680,34</b>
<b>002 Résultat de fonctionnement reporté</b>						
<b>Total des dépenses de la section de fonctionnement</b>		<b>15 565 241,84</b>	<b>8 492 667,14</b>	<b>1 426 105,64</b>	<b>7 066 561,50</b>	<b>8 498 680,34</b>

(1) Collectivités de plus de 100 000 habitants





II - EXÉCUTION BUDGÉTAIRE	II
Recettes de fonctionnement - Vue détaillée	D2

Chapitre / Article	Intitulé	Prévisions (a)	Émissions (b)	Annulations (c)	Réalisations nettes (d=b-c)	Solde prévisions / réalisations (a-d)
6419	Remboursements sur rémunérations du personnel		7 733,58		7 733,58	
6479	Remboursements sur autres charges sociales		16 979,76		16 979,76	
total chapitre 013	Atténuations de charges	23 500,00	24 713,34		24 713,34	-1 213,34
total chapitre 016	APA					
total chapitre 017	RSA/Régularisations de RMI					
70388	Autres redevances et recettes diverses		148 181,46		148 181,46	
706888	Autres		873 781,64		873 781,64	
708721	non dotés de la personnalité morale		156 515,42		156 515,42	
7088	Autres produits d'activités annexes (abonnements et vente d'ouvrages...)		1 099,76		1 099,76	
total chapitre 70	Produits des services, du domaine et ventes diverses	1 331 043,34	1 179 578,28		1 179 578,28	151 465,06
73211	Attribution de compensation		791,00		791,00	
total chapitre 73	Impôts et taxes (sauf 731)	791,00	791,00		791,00	
73141	Taxe sur la consommation finale d'électricité		5 022 312,31		5 022 312,31	
total chapitre 731	Fiscalité locale	5 092 172,00	5 022 312,31		5 022 312,31	69 859,69
744	FCTVA		1 601,33		1 601,33	
7472	Régions		139 860,00		139 860,00	
74748	Autres communes		86 500,00		86 500,00	
747888	Autres		37 903,75		37 903,75	
total chapitre 74	Dotations et participations	384 181,33	265 865,08		265 865,08	118 316,25
755	Dédits et pénalités perçus		8 000,00		8 000,00	
75813	Redevances versées par les fermiers et concessionnaires		3 163 087,61		3 163 087,61	
75888	Autres		48 226,14	39 461,59	8 764,55	
total chapitre 75	Autres produits de gestion courante	3 179 842,31	3 219 313,75	39 461,59	3 179 852,16	-9,85
<b>Total des recettes de gestion des services</b>		<b>10 011 529,98</b>	<b>9 712 573,76</b>	<b>39 461,59</b>	<b>9 673 112,17</b>	<b>338 417,81</b>

II - EXÉCUTION BUDGÉTAIRE	II
Recettes de fonctionnement - Vue détaillée	D2

Chapitre / Article	Intitulé	Prévisions (a)	Émissions (b)	Annulations (c)	Réalisations nettes (d=b-c)	Solde prévisions / réalisations (a-d)
7688	Autres		4 020,27		4 020,27	
total chapitre 76	Produits financiers	4 020,27	4 020,27		4 020,27	
773	Mandats annulés (sur exercices antérieurs) ou atteints par la déchéance quadriennale		21 554,69		21 554,69	
total chapitre 77	Produits spécifiques	22 010,65	21 554,69		21 554,69	455,96
total chapitre 78	Reprises sur provisions					
Total des recettes réelles et mixtes		10 037 560,90	9 738 148,72	39 461,59	9 698 687,13	338 873,77
777	Recettes et quote-part des subventions d'investissement transférées au compte de résultat		68 816,00		68 816,00	
7811	Reprises sur amortissements des immobilisations incorporelles et corporelles		3 431,80		3 431,80	
total chapitre 042	Opérations d'ordre de transfert entre sections	72 247,80	72 247,80		72 247,80	
total chapitre 043	Opérations d'ordre à l'intérieur de la section de fonctionnement					
Total des recettes d'ordre de fonctionnement		72 247,80	72 247,80		72 247,80	
Total des recettes de fonctionnement de l'exercice		10 109 808,70	9 810 396,52	39 461,59	9 770 934,93	338 873,77
002 Résultat de fonctionnement reporté		5 455 433,14				
Total des recettes de la section de fonctionnement		15 565 241,84	9 810 396,52	39 461,59	9 770 934,93	5 794 306,91



III – ÉTATS FINANCIERS	III
Bilan (en euros)	A

ACTIF	Note	Exercice N			Exercice N-1
		BRUT	amortissements, dépréciations	NET	NET
<b>ACTIF IMMOBILISÉ</b>					
IMMOBILISATIONS INCORPORELLES					
Subventions d'investissement versées		12 366 980,59	4 961 331,32	7 405 649,27	7 899 991,29
Autres immobilisations incorporelles		106 702,24	67 006,87	39 695,37	39 133,10
Immobilisations incorporelles en cours					
IMMOBILISATIONS CORPORELLES					
Terrains		253 461,68		253 461,68	253 461,68
Constructions		2 299 314,60	713 371,63	1 585 942,97	1 718 447,45
Réseaux et installations de voirie					
Réseaux divers		27 732 225,71		27 732 225,71	27 732 225,71
Installations techniques, agencements et matériel		743 427,54	211 556,26	531 871,28	8 537,06
Immobilisations mises en concessions ou affermées					
Autres		473 599,76	336 760,26	136 839,50	181 736,84
Immobilisations corporelles en cours		47 028 613,37		47 028 613,37	37 568 974,19
DROITS DE RETOUR RELATIFS AUX BIENS MIS A DISPOSITION OU AFFECTÉS					
IMMOBILISATIONS FINANCIÈRES		1 876 605,43		1 876 605,43	1 134 780,39
<b>TOTAL ACTIF IMMOBILISÉ (I)</b>		<b>92 880 930,92</b>	<b>6 290 026,34</b>	<b>86 590 904,58</b>	<b>76 537 287,71</b>
<b>ACTIF CIRCULANT</b>					
STOCKS					
CRÉANCES					
Créances sur des entités publiques, des organismes internationaux et la Commission européenne		1 436 832,42		1 436 832,42	1 192 777,68
Créances sur les redevables et comptes rattachés		265 740,07		265 740,07	94 406,37
Avances et acomptes versés par la collectivité					
Créances correspondant à des opérations pour compte de tiers		7 287 540,49		7 287 540,49	7 056 027,08
Créances sur budgets annexes					
Créances sur les autres débiteurs		714 193,90		714 193,90	661 831,94
CHARGES CONSTATÉES D'AVANCE		13 387,26		13 387,26	

III – ÉTATS FINANCIERS	III
Bilan (en euros)	A

ACTIF	Note	Exercice N			Exercice N-1
		BRUT	amortissements, dépréciations	NET	NET
TOTAL ACTIF CIRCULANT (HORS TRÉSORERIE) (II)		9 717 694,14		9 717 694,14	9 005 043,07
TRÉSORERIE					
VALEURS MOBILIÈRES DE PLACEMENT					
DISPONIBILITÉS		6 365 575,32		6 365 575,32	6 763 872,35
AUTRES					
TOTAL TRÉSORERIE (III)		6 365 575,32		6 365 575,32	6 763 872,35
COMPTES DE REGULARISATION (dont primes de remboursement des obligations) (IV)					
ÉCARTS DE CONVERSION ACTIF (V)					
TOTAL GÉNÉRAL (I + II + III + IV + V)		108 964 200,38	6 290 026,34	102 674 174,04	92 306 203,13



III – ÉTATS FINANCIERS	III
Bilan (en euros)	A

FONDS PROPRES ET PASSIF	Note	Exercice N	Exercice N-1
<b>FONDS PROPRES</b>			
APPORTS NON RATTACHÉS A UN ACTIF DÉTERMINÉ			
Dotations			
Fonds globalisés		469 920,57	455 418,14
SUBVENTIONS D'INVESTISSEMENT			
Rattachées à un actif amortissable		308 417,99	18 560,00
Rattachées à un actif non amortissable		45 775 904,66	38 017 466,78
NEUTRALISATIONS ET RÉGULARISATIONS		42 964,87	42 964,87
RÉSERVES		41 637 340,08	40 317 972,49
REPORT A NOUVEAU		5 455 433,14	3 762 964,37
RÉSULTAT DE L'EXERCICE		2 704 373,43	3 011 836,36
DROITS DU CONCÉDANT ET DE L'AFFERMANT			
DROITS DE L'AFFECTANT ET DU REMETTANT		93 165,26	93 165,26
<b>TOTAL FONDS PROPRES (I)</b>		<b>96 487 520,00</b>	<b>85 720 348,27</b>
<b>PASSIF</b>			
<b>PROVISIONS POUR RISQUES ET CHARGES</b>			
PROVISIONS POUR RISQUES			
PROVISIONS POUR CHARGES		72 722,13	
<b>TOTAL PROVISIONS POUR RISQUES ET CHARGES (1)</b>		<b>72 722,13</b>	
<b>DETTES FINANCIÈRES</b>			
EMPRUNTS OBLIGATAIRES			
EMPRUNTS SOUSCRITS AUPRÈS DES ÉTABLISSEMENTS DE CRÉDIT		537 562,91	739 910,21
DETTES FINANCIÈRES ET AUTRES EMPRUNTS			
<b>TOTAL DETTES FINANCIÈRES (2)</b>		<b>537 562,91</b>	<b>739 910,21</b>
<b>DETTES NON FINANCIÈRES</b>			
Dettes fournisseurs et comptes rattachés		90 302,76	74 313,41
Dettes fiscales et sociales			1 342 678,00
Avances et acomptes reçus			
Dettes correspondant à des opérations pour compte de tiers		4 926 077,00	4 393 737,00

III – ÉTATS FINANCIERS	III
Bilan (en euros)	A

FONDS PROPRES ET PASSIF	Note	Exercice N	Exercice N-1
Fonds gérés par la collectivité			
Dettes sur budgets annexes			
Autres dettes non financières		572,41	5 483,67
PRODUITS CONSTATÉS D'AVANCE			
TOTAL DETTES NON FINANCIÈRES (3)		5 016 952,17	5 816 212,08
TRÉSORERIE			
AUTRES ÉLÉMENTS DE TRÉSORERIE PASSIVE			
TOTAL TRÉSORERIE (4)			
TOTAL PASSIF (II) = (1+2+3+4)		5 627 237,21	6 556 122,29
COMPTES DE RÉGULARISATION (III)		559 416,83	29 732,57
ÉCARTS DE CONVERSION PASSIF (IV)			
TOTAL GÉNÉRAL (I+II+III+IV)		102 674 174,04	92 306 203,13



III – ÉTATS FINANCIERS	III
Compte de résultat (en euros)	B

	Note	Exercice N	Exercice N-1	Variation
<b>PRODUITS DE FONCTIONNEMENT</b>				
<b>PRODUITS SANS CONTREPARTIE DIRECTE (ou subventions et produits assimilés)</b>				
Dotations de l'état		1 601,33		
Participations		264 263,75		
Compensations, autres attributions et autres participations				
Dons et legs				
Impôts et taxes		3 875 004,60		
<b>PRODUITS AVEC CONTREPARTIE DIRECTE</b>				
Ventes de biens ou prestations de services		1 179 578,28		
Produits des cessions d'actifs				
Autres produits de gestion		3 201 406,85		
Production stockée et immobilisée				
<b>AUTRES PRODUITS</b>				
Reprises sur amortissement, dépréciations, provisions et transferts de charges		3 431,80		
Reprises du financement rattaché à un actif		68 816,00		
Neutralisation des amortissements, dépréciations et provisions				
Neutralisation des moins-values de cession				
<b>TOTAL PRODUITS DE FONCTIONNEMENT (I)</b>		<b>8 594 102,61</b>		
<b>CHARGES DE FONCTIONNEMENT</b>				
Achats et charges externes		988 865,76		
Charges de personnel		1 492 414,47		
<i>Dont salaires, traitements et rémunérations diverses</i>		<i>1 070 501,40</i>		
<i>Dont charges sociales</i>		<i>421 913,07</i>		
Indemnités des élus (et membres du CESR)		32 975,82		
Autres charges de fonctionnement (dont pertes sur créances irrécouvrables)		150 001,62		
Impôts et taxes		48 970,77		
Dotations aux amortissements, dépréciations, provisions		3 162 602,20		
Valeurs nettes comptables des éléments d'actifs cédés				
Neutralisation des dépréciations et provisions				

III – ÉTATS FINANCIERS	III
Compte de résultat (en euros)	B

	Note	Exercice N	Exercice N-1	Variation
Neutralisation des plus-values de cession				
<b>TOTAL CHARGES DE FONCTIONNEMENT (II)</b>		<b>5 875 830,64</b>		
<b>CHARGES D'INTERVENTION</b>				
Dispositifs d'intervention pour compte propre		10 000,00		
<i>Dont ménages</i>				
<i>Dont personnes morales de droit privé</i>		10 000,00		
<i>Dont collectivités territoriales</i>				
<i>Dont autres organismes publics</i>				
<i>Dont établissements d'enseignement</i>				
Charges résultant de la mise en jeu de la garantie de la collectivité				
Autres charges		3 584,95		
<b>TOTAL CHARGES D'INTERVENTION (III)</b>		<b>13 584,95</b>		
<b>PRODUITS (ou CHARGES) NETS DE L'ACTIVITE (IV = I - II - III)</b>		<b>2 704 687,02</b>		
<b>PRODUITS FINANCIERS</b>				
Produits des participations et des prêts				
Produits des valeurs mobilières de placement				
Produits nets sur cessions de valeurs mobilières de placement				
Autres produits financiers		4 020,27		
Reprises sur amortissements, dépréciations, provisions financières et transferts de charges				
<b>TOTAL PRODUITS FINANCIERS (V)</b>		<b>4 020,27</b>		
<b>CHARGES FINANCIERES</b>				
Charges d'intérêts		4 333,86		
Charges nettes sur cessions de valeurs mobilières de placement				
Autres charges financières				
Dotations aux amortissements, aux dépréciations et aux provisions financières				
<b>TOTAL CHARGES FINANCIERES (VI)</b>		<b>4 333,86</b>		
<b>PRODUITS (ou CHARGES) FINANCIERS NETS (VII = V - VI)</b>		<b>-313,59</b>		
<b>RESULTAT DE L'EXERCICE (VIII = IV + VII )</b>		<b>2 704 373,43</b>		





III – ÉTATS FINANCIERS										III
Balance des comptes										D

Numéro de compte	Libellé du compte	Balance d'entrée		Opérations non budgétaires		Opérations budgétaires		Total		Soldes	
		Débit	Crédit	Débit	Crédit	Débit	Crédit	Débit	Crédit	Débit	Crédit
10222	F.C.T.V.A.		455 418,14				14 502,43		469 920,57		469 920,57
	<b>Sous Total compte 1022</b>		<b>455 418,14</b>				<b>14 502,43</b>		<b>469 920,57</b>		<b>469 920,57</b>
1027	Mise à disposition (chez le bénéficiaire)		93 165,26						93 165,26		93 165,26
	<b>Sous Total compte 102</b>		<b>548 583,40</b>				<b>14 502,43</b>		<b>563 085,83</b>		<b>563 085,83</b>
1068	Excédents de fonctionnement capitalisés		40 317 972,49				1 319 367,59		41 637 340,08		41 637 340,08
	<b>Sous Total compte 106</b>		<b>40 317 972,49</b>				<b>1 319 367,59</b>		<b>41 637 340,08</b>		<b>41 637 340,08</b>
	<b>Sous Total compte 10</b>		<b>40 866 555,89</b>				<b>1 333 870,02</b>		<b>42 200 425,91</b>		<b>42 200 425,91</b>
110	Report à nouveau (solde créditeur)		3 762 964,37	1 319 367,59	3 011 836,36			1 319 367,59	6 774 800,73		5 455 433,14
	<b>Sous Total compte 11</b>		<b>3 762 964,37</b>	<b>1 319 367,59</b>	<b>3 011 836,36</b>			<b>1 319 367,59</b>	<b>6 774 800,73</b>		<b>5 455 433,14</b>
12	RÉSULTAT DE L'EXERCICE (Excédentaire ou)		3 011 836,36	3 011 836,36				3 011 836,36	3 011 836,36		
	<b>Sous Total compte 12</b>		<b>3 011 836,36</b>	<b>3 011 836,36</b>				<b>3 011 836,36</b>	<b>3 011 836,36</b>		
1311	État et établissements nationaux		18 560,00				280 993,99		299 553,99		299 553,99
13148	Autres communes						5 103,00		5 103,00		5 103,00
	<b>Sous Total compte 1314</b>						<b>5 103,00</b>		<b>5 103,00</b>		<b>5 103,00</b>
13158	Autres groupements						6 804,00		6 804,00		6 804,00
	<b>Sous Total compte 1315</b>						<b>6 804,00</b>		<b>6 804,00</b>		<b>6 804,00</b>
	<b>Sous Total compte 131</b>		<b>18 560,00</b>				<b>292 900,99</b>		<b>311 460,99</b>		<b>311 460,99</b>
1321	État et établissements nationaux		2 560 145,31				3 126 844,48		5 686 989,79		5 686 989,79
1322	Régions		42 000,00						42 000,00		42 000,00
13248	Autres communes		32 495 614,19				2 891 902,00		35 387 516,19		35 387 516,19
	<b>Sous Total compte 1324</b>		<b>32 495 614,19</b>				<b>2 891 902,00</b>		<b>35 387 516,19</b>		<b>35 387 516,19</b>
1328	Autres		2 919 707,28			21 210,00	1 760 901,40	21 210,00	4 680 608,68		4 659 398,68

III – ÉTATS FINANCIERS										III
Balance des comptes										D

Numéro de compte	Libellé du compte	Balance d'entrée		Opérations non budgétaires		Opérations budgétaires		Total		Soldes	
		Débit	Crédit	Débit	Crédit	Débit	Crédit	Débit	Crédit	Débit	Crédit
	Sous Total compte 132		38 017 466,78			21 210,00	7 779 647,88	21 210,00	45 797 114,66		45 775 904,66
1338	Autres						65 773,00		65 773,00		65 773,00
	Sous Total compte 133						65 773,00		65 773,00		65 773,00
13911	État et établissements nationaux					54 428,00		54 428,00		54 428,00	
139148	Autres communes					1 021,00		1 021,00		1 021,00	
	Sous Total compte 13914					1 021,00		1 021,00		1 021,00	
139158	Autres groupements					1 262,00		1 262,00		1 262,00	
	Sous Total compte 13915					1 262,00		1 262,00		1 262,00	
	Sous Total compte 1391					56 711,00		56 711,00		56 711,00	
13938	Autres					12 105,00		12 105,00		12 105,00	
	Sous Total compte 1393					12 105,00		12 105,00		12 105,00	
	Sous Total compte 139					68 816,00		68 816,00		68 816,00	
	Sous Total compte 13		38 036 026,78			90 026,00	8 138 321,87	90 026,00	46 174 348,65		46 084 322,65
1541	Provisions pour compte épargne temps (no				72 722,13				72 722,13		72 722,13
	Sous Total compte 154				72 722,13				72 722,13		72 722,13
	Sous Total compte 15				72 722,13				72 722,13		72 722,13
1641	Emprunts en euros		739 910,21			202 347,30		202 347,30	739 910,21		537 562,91
	Sous Total compte 164		739 910,21			202 347,30		202 347,30	739 910,21		537 562,91
	Sous Total compte 16		739 910,21			202 347,30		202 347,30	739 910,21		537 562,91
192	Plus ou moins-values sur cessions d'immo		43 220,45						43 220,45		43 220,45
193	Autres neutralisations et régularisation	255,58						255,58		255,58	
	Sous Total compte 19	255,58	43 220,45					255,58	43 220,45		42 964,87

III – ÉTATS FINANCIERS	III
Balance des comptes	D

Numéro de compte	Libellé du compte	Balance d'entrée		Opérations non budgétaires		Opérations budgétaires		Total		Soldes	
		Débit	Crédit	Débit	Crédit	Débit	Crédit	Débit	Crédit	Débit	Crédit
	Total classe 1	255,58	86 460 514,06	4 331 203,95	3 084 558,49	292 373,30	9 472 191,89	4 623 832,83	99 017 264,44	69 071,58	94 462 503,19
2031	Frais d'études	35 409,00			35 409,00			35 409,00	35 409,00		
2033	Frais d'insertion	5 076,00			3 348,00			5 076,00	3 348,00	1 728,00	
	Sous Total compte 203	40 485,00			38 757,00			40 485,00	38 757,00	1 728,00	
2041482	Bâtiments et installations	9 379 141,00			2 553 762,00	1 584 512,00		10 963 653,00	2 553 762,00	8 409 891,00	
	Sous Total compte 204148	9 379 141,00			2 553 762,00	1 584 512,00		10 963 653,00	2 553 762,00	8 409 891,00	
	Sous Total compte 20414	9 379 141,00			2 553 762,00	1 584 512,00		10 963 653,00	2 553 762,00	8 409 891,00	
20415342	Bâtiments et installations					90 000,00		90 000,00		90 000,00	
	Sous Total compte 2041534					90 000,00		90 000,00		90 000,00	
	Sous Total compte 204153					90 000,00		90 000,00		90 000,00	
2041582	Bâtiments et installations	2 200 528,24			632 818,00	278 440,00		2 478 968,24	632 818,00	1 846 150,24	
	Sous Total compte 204158	2 200 528,24			632 818,00	278 440,00		2 478 968,24	632 818,00	1 846 150,24	
	Sous Total compte 20415	2 200 528,24			632 818,00	368 440,00		2 568 968,24	632 818,00	1 936 150,24	
	Sous Total compte 2041	11 579 669,24			3 186 580,00	1 952 952,00		13 532 621,24	3 186 580,00	10 346 041,24	
204411	Biens mobiliers, matériel et études	1 703 506,25				317 433,10		2 020 939,35		2 020 939,35	
	Sous Total compte 20441	1 703 506,25				317 433,10		2 020 939,35		2 020 939,35	
	Sous Total compte 2044	1 703 506,25				317 433,10		2 020 939,35		2 020 939,35	
	Sous Total compte 204	13 283 175,49			3 186 580,00	2 270 385,10		15 553 560,59	3 186 580,00	12 366 980,59	
2051	Concessions et droits similaires	78 219,68			6 905,44	33 660,00		111 879,68	6 905,44	104 974,24	
	Sous Total compte 205	78 219,68			6 905,44	33 660,00		111 879,68	6 905,44	104 974,24	
	Sous Total compte 20	13 401 880,17			3 232 242,44	2 304 045,10		15 705 925,27	3 232 242,44	12 473 682,83	
2111	Terrains nus	253 461,68						253 461,68		253 461,68	
	Sous Total compte 211	253 461,68						253 461,68		253 461,68	



III – ÉTATS FINANCIERS										III
Balance des comptes										D

Numéro de compte	Libellé du compte	Balance d'entrée		Opérations non budgétaires		Opérations budgétaires		Total		Soldes	
		Débit	Crédit	Débit	Crédit	Débit	Crédit	Débit	Crédit	Débit	Crédit
21318	Autres bâtiments publics	2 182 387,20						2 182 387,20		2 182 387,20	
	Sous Total compte 2131	2 182 387,20						2 182 387,20		2 182 387,20	
21352	Bâtiments privés	116 927,40						116 927,40		116 927,40	
	Sous Total compte 2135	116 927,40						116 927,40		116 927,40	
	Sous Total compte 213	2 299 314,60						2 299 314,60		2 299 314,60	
2158	Autres installations, matériel et outill	10 671,06		622 191,22				632 862,28		632 862,28	
	Sous Total compte 215	10 671,06		622 191,22				632 862,28		632 862,28	
217534	Réseaux d'électrification	27 732 225,71						27 732 225,71		27 732 225,71	
	Sous Total compte 21753	27 732 225,71						27 732 225,71		27 732 225,71	
21758	Autres installations, matériel et outill	110 565,26						110 565,26		110 565,26	
	Sous Total compte 2175	27 842 790,97						27 842 790,97		27 842 790,97	
	Sous Total compte 217	27 842 790,97						27 842 790,97		27 842 790,97	
2181	Installations générales, agencements et	13 973,98			351,24			13 973,98	351,24	13 622,74	
21828	Autres matériels de transport	206 791,59						206 791,59		206 791,59	
	Sous Total compte 2182	206 791,59						206 791,59		206 791,59	
21838	Autre matériel informatique	113 926,80			21 122,28	11 303,21		125 230,01	21 122,28	104 107,73	
	Sous Total compte 2183	113 926,80			21 122,28	11 303,21		125 230,01	21 122,28	104 107,73	
21848	Autres matériels de bureau et mobiliers	121 251,68			541,50	1 061,39		122 313,07	541,50	121 771,57	
	Sous Total compte 2184	121 251,68			541,50	1 061,39		122 313,07	541,50	121 771,57	
2185	Matériel de téléphonie	8 622,03			855,88			8 622,03	855,88	7 766,15	
2188	Autres	19 772,53			232,55			19 772,53	232,55	19 539,98	
	Sous Total compte 218	484 338,61			23 103,45	12 364,60		496 703,21	23 103,45	473 599,76	

III – ÉTATS FINANCIERS										III
Balance des comptes										D

Numéro de compte	Libellé du compte	Balance d'entrée		Opérations non budgétaires		Opérations budgétaires		Total		Soldes	
		Débit	Crédit	Débit	Crédit	Débit	Crédit	Débit	Crédit	Débit	Crédit
	<b>Sous Total compte 21</b>	<b>30 890 576,92</b>		<b>622 191,22</b>	<b>23 103,45</b>	<b>12 364,60</b>		<b>31 525 132,74</b>	<b>23 103,45</b>	<b>31 502 029,29</b>	
2315	Installations, matériel et outillage tec	501 720,58			622 191,22	120 470,64		622 191,22	622 191,22		
2317	Immobilisations reçues au titre d'une mi	37 067 253,61				9 964 469,72	3 109,96	47 031 723,33	3 109,96	47 028 613,37	
	<b>Sous Total compte 231</b>	<b>37 568 974,19</b>			<b>622 191,22</b>	<b>10 084 940,36</b>	<b>3 109,96</b>	<b>47 653 914,55</b>	<b>625 301,18</b>	<b>47 028 613,37</b>	
	<b>Sous Total compte 23</b>	<b>37 568 974,19</b>			<b>622 191,22</b>	<b>10 084 940,36</b>	<b>3 109,96</b>	<b>47 653 914,55</b>	<b>625 301,18</b>	<b>47 028 613,37</b>	
261	Titres de participation	303 500,00				1 480 500,00	400 000,00	1 784 000,00	400 000,00	1 384 000,00	
	<b>Sous Total compte 26</b>	<b>303 500,00</b>				<b>1 480 500,00</b>	<b>400 000,00</b>	<b>1 784 000,00</b>	<b>400 000,00</b>	<b>1 384 000,00</b>	
2745	Avances remboursables					400 000,00	400 000,00	400 000,00	400 000,00		
2748	Autres prêts	400 000,00					400 000,00	400 000,00	400 000,00		
	<b>Sous Total compte 274</b>	<b>400 000,00</b>				<b>400 000,00</b>	<b>800 000,00</b>	<b>800 000,00</b>	<b>800 000,00</b>		
2762	Créances sur transfert de droits à déduc	431 280,39						431 280,39		431 280,39	
27638	Autres établissements publics					61 325,04		61 325,04		61 325,04	
	<b>Sous Total compte 2763</b>					<b>61 325,04</b>		<b>61 325,04</b>		<b>61 325,04</b>	
	<b>Sous Total compte 276</b>	<b>431 280,39</b>				<b>61 325,04</b>		<b>492 605,43</b>		<b>492 605,43</b>	
	<b>Sous Total compte 27</b>	<b>831 280,39</b>				<b>461 325,04</b>	<b>800 000,00</b>	<b>1 292 605,43</b>	<b>800 000,00</b>	<b>492 605,43</b>	
28031	Frais d'études		17 704,50	35 409,00			17 704,50	35 409,00	35 409,00		
28033	Frais d'insertion		1 674,00	3 348,00			2 538,00	3 348,00	4 212,00		864,00
	<b>Sous Total compte 2803</b>		<b>19 378,50</b>	<b>38 757,00</b>			<b>20 242,50</b>	<b>38 757,00</b>	<b>39 621,00</b>		<b>864,00</b>
28041482	Bâtiments et installations		3 970 942,00	2 553 762,00		3 431,80	1 920 064,00	2 557 193,80	5 891 006,00		3 333 812,20
	<b>Sous Total compte 2804148</b>		<b>3 970 942,00</b>	<b>2 553 762,00</b>		<b>3 431,80</b>	<b>1 920 064,00</b>	<b>2 557 193,80</b>	<b>5 891 006,00</b>		<b>3 333 812,20</b>
	<b>Sous Total compte 280414</b>		<b>3 970 942,00</b>	<b>2 553 762,00</b>		<b>3 431,80</b>	<b>1 920 064,00</b>	<b>2 557 193,80</b>	<b>5 891 006,00</b>		<b>3 333 812,20</b>
28041582	Bâtiments et installations		988 892,20	632 818,00			443 906,92	632 818,00	1 432 799,12		799 981,12

III – ÉTATS FINANCIERS										III
Balance des comptes										D

Numéro de compte	Libellé du compte	Balance d'entrée		Opérations non budgétaires		Opérations budgétaires		Total		Soldes	
		Débit	Crédit	Débit	Crédit	Débit	Crédit	Débit	Crédit	Débit	Crédit
2804411	Sous Total compte 2804158		988 892,20	632 818,00			443 906,92	632 818,00	1 432 799,12		799 981,12
	Sous Total compte 280415		988 892,20	632 818,00			443 906,92	632 818,00	1 432 799,12		799 981,12
	Sous Total compte 28041		4 959 834,20	3 186 580,00		3 431,80	2 363 970,92	3 190 011,80	7 323 805,12		4 133 793,32
	Biens mobiliers, matériel et études		423 350,00				404 188,00		827 538,00		827 538,00
	Sous Total compte 280441		423 350,00				404 188,00		827 538,00		827 538,00
	Sous Total compte 28044		423 350,00				404 188,00		827 538,00		827 538,00
2805	Sous Total compte 2804		5 383 184,20	3 186 580,00		3 431,80	2 768 158,92	3 190 011,80	8 151 343,12		4 961 331,32
	Concessions et droits similaires, brevet		60 193,08	6 905,44			12 855,23	6 905,44	73 048,31		66 142,87
	Sous Total compte 280		5 462 755,78	3 232 242,44		3 431,80	2 801 256,65	3 235 674,24	8 264 012,43		5 028 338,19
281318	Autres bâtiments publics		545 595,00				109 119,00		654 714,00		654 714,00
	Sous Total compte 28131		545 595,00				109 119,00		654 714,00		654 714,00
281352	Bâtiments privés		35 272,15				23 385,48		58 657,63		58 657,63
	Sous Total compte 28135		35 272,15				23 385,48		58 657,63		58 657,63
	Sous Total compte 2813		580 867,15				132 504,48		713 371,63		713 371,63
28158	Autres installations, matériel et outill		2 134,00				98 857,00		100 991,00		100 991,00
	Sous Total compte 2815		2 134,00				98 857,00		100 991,00		100 991,00
281758	Autres installations, matériel et outill		110 565,26						110 565,26		110 565,26
	Sous Total compte 28175		110 565,26						110 565,26		110 565,26
	Sous Total compte 2817		110 565,26						110 565,26		110 565,26
28181	Installations générales, agencements et		1 671,77	351,24			2 711,65	351,24	4 383,42		4 032,18
281828	Autres matériels de transport		59 654,05				41 358,29		101 012,34		101 012,34
	Sous Total compte 28182		59 654,05				41 358,29		101 012,34		101 012,34

III – ÉTATS FINANCIERS										III
Balance des comptes										D

Numéro de compte	Libellé du compte	Balance d'entrée		Opérations non budgétaires		Opérations budgétaires		Total		Soldes	
		Débit	Crédit	Débit	Crédit	Débit	Crédit	Débit	Crédit	Débit	Crédit
281838	Autre matériel informatique		102 512,77	21 122,28			8 381,52	21 122,28	110 894,29		89 772,01
	Sous Total compte 28183		102 512,77	21 122,28			8 381,52	21 122,28	110 894,29		89 772,01
281848	Autres matériels de bureau et mobiliers		111 722,47	541,50			3 456,63	541,50	115 179,10		114 637,60
	Sous Total compte 28184		111 722,47	541,50			3 456,63	541,50	115 179,10		114 637,60
28185	Matériel de téléphonie		8 030,28	855,88			591,75	855,88	8 622,03		7 766,15
28188	Autres		19 010,43	232,55			762,10	232,55	19 772,53		19 539,98
	Sous Total compte 2818		302 601,77	23 103,45			57 261,94	23 103,45	359 863,71		336 760,26
	Sous Total compte 281		996 168,18	23 103,45			288 623,42	23 103,45	1 284 791,60		1 261 688,15
	Sous Total compte 28		6 458 923,96	3 255 345,89		3 431,80	3 089 880,07	3 258 777,69	9 548 804,03		6 290 026,34
	Total classe 2	82 996 211,67	6 458 923,96	3 877 537,11	3 877 537,11	14 346 606,90	4 292 990,03	101 220 355,68	14 629 451,10	92 880 930,92	6 290 026,34
4011	Fournisseurs		67 893,41	994 005,45	1 014 254,80			994 005,45	1 082 148,21		88 142,76
	Sous Total compte 401		67 893,41	994 005,45	1 014 254,80			994 005,45	1 082 148,21		88 142,76
4041	Fournisseurs d'immobilisations		6 420,00	15 249 184,66	15 242 764,66			15 249 184,66	15 249 184,66		
	Sous Total compte 404		6 420,00	15 249 184,66	15 242 764,66			15 249 184,66	15 249 184,66		
408	Fournisseurs - Factures non parvenues				2 160,00				2 160,00		2 160,00
	Sous Total compte 40		74 313,41	16 243 190,11	16 259 179,46			16 243 190,11	16 333 492,87		90 302,76
411	Redevables	92 656,37		1 362 061,35	1 290 082,72			1 454 717,72	1 290 082,72	164 635,00	
4161	Créances douteuses	1 750,00		142 585,93	121 150,86			144 335,93	121 150,86	23 185,07	
	Sous Total compte 416	1 750,00		142 585,93	121 150,86			144 335,93	121 150,86	23 185,07	
4181	Redevables - Produits non encore facturé			77 920,00				77 920,00		77 920,00	
	Sous Total compte 418			77 920,00				77 920,00		77 920,00	
	Sous Total compte 41	94 406,37		1 582 567,28	1 411 233,58			1 676 973,65	1 411 233,58	265 740,07	

III – ÉTATS FINANCIERS										III
Balance des comptes										D

Numéro de compte	Libellé du compte	Balance d'entrée		Opérations non budgétaires		Opérations budgétaires		Total		Soldes	
		Débit	Crédit	Débit	Crédit	Débit	Crédit	Débit	Crédit	Débit	Crédit
421	Personnel - Rémunérations dues			820 943,42	820 943,42			820 943,42	820 943,42		
4286	Autres charges à payer		5 913,00	5 913,00				5 913,00	5 913,00		
	Sous Total compte 428		5 913,00	5 913,00				5 913,00	5 913,00		
	Sous Total compte 42		5 913,00	826 856,42	820 943,42			826 856,42	826 856,42		
431	Sécurité sociale			404 131,00	404 131,00			404 131,00	404 131,00		
437	Autres organismes sociaux			297 418,46	297 418,46			297 418,46	297 418,46		
	Sous Total compte 43			701 549,46	701 549,46			701 549,46	701 549,46		
4411	Subventions à recevoir - Amiable	498 322,35		3 617 170,18	3 531 004,53			4 115 492,53	3 531 004,53	584 488,00	
4416	Subventions à recevoir - Contentieux	100 060,33		762 191,50	862 251,83			862 251,83	862 251,83		
	Sous Total compte 441	598 382,68		4 379 361,68	4 393 256,36			4 977 744,36	4 393 256,36	584 488,00	
4421	Prélèvement à la source - Impôt sur le r			47 667,24	47 667,24			47 667,24	47 667,24		
	Sous Total compte 442			47 667,24	47 667,24			47 667,24	47 667,24		
44312	Recettes - Amiable			16 103,76	16 103,76			16 103,76	16 103,76		
	Sous Total compte 4431			16 103,76	16 103,76			16 103,76	16 103,76		
44341	Dépenses			3 273 840,18	3 273 840,18			3 273 840,18	3 273 840,18		
44342	Recettes - Amiable			193 269,00	193 269,00			193 269,00	193 269,00		
44346	Recettes - Contentieux			55 852,00	45 352,00			55 852,00	45 352,00	10 500,00	
	Sous Total compte 4434			3 522 961,18	3 512 461,18			3 522 961,18	3 512 461,18	10 500,00	
44351	Dépenses			900 190,97	900 190,97			900 190,97	900 190,97		
	Sous Total compte 4435			900 190,97	900 190,97			900 190,97	900 190,97		
44381	Dépenses			338 161,54	338 161,54			338 161,54	338 161,54		
44382	Recettes - Amiable			156 515,42				156 515,42		156 515,42	



III – ÉTATS FINANCIERS										III
Balance des comptes										D

Numéro de compte	Libellé du compte	Balance d'entrée		Opérations non budgétaires		Opérations budgétaires		Total		Soldes	
		Débit	Crédit	Débit	Crédit	Débit	Crédit	Débit	Crédit	Débit	Crédit
	Sous Total compte 4438			494 676,96	338 161,54			494 676,96	338 161,54	156 515,42	
	Sous Total compte 443			4 933 932,87	4 766 917,45			4 933 932,87	4 766 917,45	167 015,42	
44551	T.V.A. à décaisser			60 135,00	60 135,00			60 135,00	60 135,00		
	Sous Total compte 4455			60 135,00	60 135,00			60 135,00	60 135,00		
44562	T.V.A. sur immobilisations			1 992 894,58	1 992 894,58			1 992 894,58	1 992 894,58		
44566	T.V.A. sur autres biens et services			10 216,67	10 216,67			10 216,67	10 216,67		
44567	Crédit de T.V.A. à reporter			1 607 708,00	1 607 708,00			1 607 708,00	1 607 708,00		
	Sous Total compte 4456			3 610 819,25	3 610 819,25			3 610 819,25	3 610 819,25		
44571	T.V.A. collectée			444 699,00	444 699,00			444 699,00	444 699,00		
	Sous Total compte 4457			444 699,00	444 699,00			444 699,00	444 699,00		
44583	Remboursement de taxes sur le chiffre d'	594 395,00		1 607 708,00	1 516 774,00			2 202 103,00	1 516 774,00	685 329,00	
	Sous Total compte 4458	594 395,00		1 607 708,00	1 516 774,00			2 202 103,00	1 516 774,00	685 329,00	
	Sous Total compte 445	594 395,00		5 723 361,25	5 632 427,25			6 317 756,25	5 632 427,25	685 329,00	
447	Autres impôts, taxes et versements assim			12 395,74	12 395,74			12 395,74	12 395,74		
4486	Autres charges à payer		1 336 765,00	1 336 765,00				1 336 765,00	1 336 765,00		
	Sous Total compte 448		1 336 765,00	1 336 765,00				1 336 765,00	1 336 765,00		
	Sous Total compte 44	1 192 777,68	1 336 765,00	16 433 483,78	14 852 664,04			17 626 261,46	16 189 429,04	1 436 832,42	
458118034	Dépenses (à subdiviser par mandat)	43 791,08			43 791,08			43 791,08	43 791,08		
458119002	Dépenses (à subdiviser par mandat)	136 570,01			136 570,01			136 570,01	136 570,01		
458119017	Dépenses (à subdiviser par mandat)	69 151,74			69 151,74			69 151,74	69 151,74		
458119032	Dépenses (à subdiviser par mandat)	91 046,10						91 046,10		91 046,10	

III – ÉTATS FINANCIERS										III
Balance des comptes										D

Numéro de compte	Libellé du compte	Balance d'entrée		Opérations non budgétaires		Opérations budgétaires		Total		Soldes	
		Débit	Crédit	Débit	Crédit	Débit	Crédit	Débit	Crédit	Débit	Crédit
458119042	Dépenses (à subdiviser par mandat)	27 973,91			27 973,91			27 973,91	27 973,91		
458120001	Dépenses (à subdiviser par mandat)	36 097,11			36 097,11			36 097,11	36 097,11		
458120006	Dépenses (à subdiviser par mandat)	95 371,54			95 371,54			95 371,54	95 371,54		
458120007	Dépenses (à subdiviser par mandat)	63 527,57						63 527,57		63 527,57	
458120008	Dépenses (à subdiviser par mandat)	30 061,87			30 061,87			30 061,87	30 061,87		
458120010	Dépenses (à subdiviser par mandat)	110 286,04			110 286,04			110 286,04	110 286,04		
458120011	Dépenses (à subdiviser par mandat)	93 871,59			93 871,59			93 871,59	93 871,59		
458120012	Dépenses (à subdiviser par mandat)	38 036,63			38 036,63			38 036,63	38 036,63		
458120013	Dépenses (à subdiviser par mandat)	112 233,96			112 233,96			112 233,96	112 233,96		
458120016	Dépenses (à subdiviser par mandat)	21 104,75			21 104,75			21 104,75	21 104,75		
458120019	Dépenses (à subdiviser par mandat)	61 777,40			61 777,40			61 777,40	61 777,40		
458120020	Dépenses (à subdiviser par mandat)	38 220,92			38 220,92			38 220,92	38 220,92		
458120021	Dépenses (à subdiviser par mandat)	46 845,07			46 845,07			46 845,07	46 845,07		
458120022	Dépenses (à subdiviser par mandat)	83 006,28			83 006,28			83 006,28	83 006,28		
458120024	Dépenses (à subdiviser par mandat)	36 847,92			36 847,92			36 847,92	36 847,92		
458120025	Dépenses (à subdiviser par mandat)	84 377,32			84 377,32			84 377,32	84 377,32		
458120026	Dépenses (à subdiviser par mandat)	106 771,86			106 771,86			106 771,86	106 771,86		
458120028	Dépenses (à subdiviser par mandat)	70 014,47			70 014,47			70 014,47	70 014,47		
458120036	Dépenses (à subdiviser par mandat)	53 296,38			53 296,38			53 296,38	53 296,38		

III – ÉTATS FINANCIERS										III
Balance des comptes										D

Numéro de compte	Libellé du compte	Balance d'entrée		Opérations non budgétaires		Opérations budgétaires		Total		Soldes	
		Débit	Crédit	Débit	Crédit	Débit	Crédit	Débit	Crédit	Débit	Crédit
458120037	Dépenses (à subdiviser par mandat)	19 340,48			19 340,48			19 340,48	19 340,48		
458120038	Dépenses (à subdiviser par mandat)	76 197,53			76 197,53			76 197,53	76 197,53		
458120043	Dépenses (à subdiviser par mandat)	55 025,02			55 025,02			55 025,02	55 025,02		
458121002	Dépenses (à subdiviser par mandat)	129 013,29						129 013,29		129 013,29	
458121004	Dépenses (à subdiviser par mandat)	36 391,73			36 391,73			36 391,73	36 391,73		
458121006	Dépenses (à subdiviser par mandat)	25 811,75			25 811,75			25 811,75	25 811,75		
458121007	Dépenses (à subdiviser par mandat)	135 298,77						135 298,77		135 298,77	
458121008	Dépenses (à subdiviser par mandat)	41 631,55			41 631,55			41 631,55	41 631,55		
458121009	Dépenses (à subdiviser par mandat)	72 084,82						72 084,82		72 084,82	
458121010	Dépenses (à subdiviser par mandat)	38 224,08			38 224,08			38 224,08	38 224,08		
458121011	Dépenses (à subdiviser par mandat)	58 357,47						58 357,47		58 357,47	
458121014	Dépenses (à subdiviser par mandat)	148 709,10			148 709,10			148 709,10	148 709,10		
458121015	Dépenses (à subdiviser par mandat)	151 628,08						151 628,08		151 628,08	
458121016	Dépenses (à subdiviser par mandat)	116 758,34						116 758,34		116 758,34	
458121017	Dépenses (à subdiviser par mandat)	111 583,75						111 583,75		111 583,75	
458121018	Dépenses (à subdiviser par mandat)	74 332,32			74 332,32			74 332,32	74 332,32		
458121019	Dépenses (à subdiviser par mandat)	159 251,24						159 251,24		159 251,24	
458121020	Dépenses (à subdiviser par mandat)	136 592,35						136 592,35		136 592,35	
458121021	Dépenses (à subdiviser par mandat)	35 596,06			35 596,06			35 596,06	35 596,06		

III – ÉTATS FINANCIERS										III
Balance des comptes										D

Numéro de compte	Libellé du compte	Balance d'entrée		Opérations non budgétaires		Opérations budgétaires		Total		Soldes	
		Débit	Crédit	Débit	Crédit	Débit	Crédit	Débit	Crédit	Débit	Crédit
458121022	Dépenses (à subdiviser par mandat)	27 783,94			27 783,94			27 783,94	27 783,94		
458121023	Dépenses (à subdiviser par mandat)	26 924,39			26 924,39			26 924,39	26 924,39		
458121024	Dépenses (à subdiviser par mandat)	20 070,55						20 070,55		20 070,55	
458121025	Dépenses (à subdiviser par mandat)	82 054,51						82 054,51		82 054,51	
458121026	Dépenses (à subdiviser par mandat)	37 566,82			37 566,82			37 566,82	37 566,82		
458121027	Dépenses (à subdiviser par mandat)	22 253,80						22 253,80		22 253,80	
458121028	Dépenses (à subdiviser par mandat)	27 463,03						27 463,03		27 463,03	
458121029	Dépenses (à subdiviser par mandat)	82 909,97						82 909,97		82 909,97	
458121031	Dépenses (à subdiviser par mandat)	52 976,79			52 976,79			52 976,79	52 976,79		
458121032	Dépenses (à subdiviser par mandat)	41 120,07						41 120,07		41 120,07	
458121034	Dépenses (à subdiviser par mandat)	63 234,55						63 234,55		63 234,55	
458121036	Dépenses (à subdiviser par mandat)	50 335,57						50 335,57		50 335,57	
458121037	Dépenses (à subdiviser par mandat)	164 639,64						164 639,64		164 639,64	
458121038	Dépenses (à subdiviser par mandat)	120 068,29						120 068,29		120 068,29	
458121039	Dépenses (à subdiviser par mandat)	43 819,10			43 819,10			43 819,10	43 819,10		
458121040	Dépenses (à subdiviser par mandat)	70 853,59			70 853,59			70 853,59	70 853,59		
458121041	Dépenses (à subdiviser par mandat)	88 634,31				78 671,54		167 305,85		167 305,85	
458121044	Dépenses (à subdiviser par mandat)	22 676,46						22 676,46		22 676,46	
458121045	Dépenses (à subdiviser par mandat)	65 416,89						65 416,89		65 416,89	

III – ÉTATS FINANCIERS	III
Balance des comptes	D

Numéro de compte	Libellé du compte	Balance d'entrée		Opérations non budgétaires		Opérations budgétaires		Total		Soldes	
		Débit	Crédit	Débit	Crédit	Débit	Crédit	Débit	Crédit	Débit	Crédit
458122001	Dépenses (à subdiviser par mandat)	72 847,08				34 615,50		107 462,58		107 462,58	
458122002	Dépenses (à subdiviser par mandat)	49 205,54						49 205,54		49 205,54	
458122003	Dépenses (à subdiviser par mandat)	8 141,07				6 173,98		14 315,05		14 315,05	
458122004	Dépenses (à subdiviser par mandat)	19 919,74						19 919,74		19 919,74	
458122007	Dépenses (à subdiviser par mandat)	44 713,72						44 713,72		44 713,72	
458122008	Dépenses (à subdiviser par mandat)	44 103,33				17 434,45		61 537,78		61 537,78	
458122009	Dépenses (à subdiviser par mandat)	65 424,07						65 424,07		65 424,07	
458122010	Dépenses (à subdiviser par mandat)	63 344,23				24 987,25		88 331,48		88 331,48	
458122011	Dépenses (à subdiviser par mandat)	106 208,82						106 208,82		106 208,82	
458122012	Dépenses (à subdiviser par mandat)	73 907,32						73 907,32		73 907,32	
458122013	Dépenses (à subdiviser par mandat)	57 057,74				24 691,25		81 748,99		81 748,99	
458122014	Dépenses (à subdiviser par mandat)	15 853,96				7 112,36		22 966,32		22 966,32	
458122015	Dépenses (à subdiviser par mandat)	51 052,58						51 052,58		51 052,58	
458122016	Dépenses (à subdiviser par mandat)	49 876,70						49 876,70		49 876,70	
458122018	Dépenses (à subdiviser par mandat)	103 843,63						103 843,63		103 843,63	
458122020	Dépenses (à subdiviser par mandat)	47 858,87				26 340,68		74 199,55		74 199,55	
458122021	Dépenses (à subdiviser par mandat)	36 021,61				15 946,91		51 968,52		51 968,52	
458122022	Dépenses (à subdiviser par mandat)	92 751,39				41 015,91		133 767,30		133 767,30	
458122023	Dépenses (à subdiviser par mandat)	57 297,31				32 357,43		89 654,74		89 654,74	

III – ÉTATS FINANCIERS										III
Balance des comptes										D

Numéro de compte	Libellé du compte	Balance d'entrée		Opérations non budgétaires		Opérations budgétaires		Total		Soldes	
		Débit	Crédit	Débit	Crédit	Débit	Crédit	Débit	Crédit	Débit	Crédit
458122024	Dépenses (à subdiviser par mandat)	52 657,89				31 323,91		83 981,80		83 981,80	
458122025	Dépenses (à subdiviser par mandat)	120 122,66				68 642,64		188 765,30		188 765,30	
458122026	Dépenses (à subdiviser par mandat)	86 895,40						86 895,40		86 895,40	
458122027	Dépenses (à subdiviser par mandat)	35 920,17				18 064,80		53 984,97		53 984,97	
458122028	Dépenses (à subdiviser par mandat)	30 656,40						30 656,40		30 656,40	
458122029	Dépenses (à subdiviser par mandat)	56 476,72				42 763,25		99 239,97		99 239,97	
458122030	Dépenses (à subdiviser par mandat)	36 494,77				24 932,51		61 427,28		61 427,28	
458122031	Dépenses (à subdiviser par mandat)	55 001,94				21 925,88		76 927,82		76 927,82	
458122032	Dépenses (à subdiviser par mandat)	87 632,53						87 632,53		87 632,53	
458122033	Dépenses (à subdiviser par mandat)	70 712,10				37 138,66		107 850,76		107 850,76	
458122034	Dépenses (à subdiviser par mandat)	39 897,21				20 206,11		60 103,32		60 103,32	
458122035	Dépenses (à subdiviser par mandat)	90 567,48						90 567,48		90 567,48	
458122036	Dépenses (à subdiviser par mandat)	95 310,32				12 218,09		107 528,41		107 528,41	
458122037	Dépenses (à subdiviser par mandat)	80 920,93						80 920,93		80 920,93	
458122038	Dépenses (à subdiviser par mandat)	62 631,78						62 631,78		62 631,78	
458122039	Dépenses (à subdiviser par mandat)	18 872,67						18 872,67		18 872,67	
458122040	Dépenses (à subdiviser par mandat)	49 499,64				20 224,53		69 724,17		69 724,17	
458122042	Dépenses (à subdiviser par mandat)	20 615,71				23 122,18		43 737,89		43 737,89	
458122043	Dépenses (à subdiviser par mandat)	32 746,22				19 619,69		52 365,91		52 365,91	

III – ÉTATS FINANCIERS										III
Balance des comptes										D

Numéro de compte	Libellé du compte	Balance d'entrée		Opérations non budgétaires		Opérations budgétaires		Total		Soldes	
		Débit	Crédit	Débit	Crédit	Débit	Crédit	Débit	Crédit	Débit	Crédit
458122045	Dépenses (à subdiviser par mandat)	34 317,96				28 525,56		62 843,52		62 843,52	
458123001	Dépenses (à subdiviser par mandat)	42 152,74				45 140,31		87 293,05		87 293,05	
458123002	Dépenses (à subdiviser par mandat)	20 914,75				6 285,25		27 200,00		27 200,00	
458123003	Dépenses (à subdiviser par mandat)	33 157,08				5 000,05		38 157,13		38 157,13	
458123004	Dépenses (à subdiviser par mandat)	11 118,71						11 118,71		11 118,71	
458123006	Dépenses (à subdiviser par mandat)	18 790,41				4 847,65		23 638,06		23 638,06	
458123007	Dépenses (à subdiviser par mandat)	4 649,54				10 577,98		15 227,52		15 227,52	
458123008	Dépenses (à subdiviser par mandat)					23 483,28		23 483,28		23 483,28	
458123009	Dépenses (à subdiviser par mandat)	27 026,54				10 810,62		37 837,16		37 837,16	
458123010	Dépenses (à subdiviser par mandat)					40 172,43		40 172,43		40 172,43	
458123013	Dépenses (à subdiviser par mandat)	45 598,93				36 968,16		82 567,09		82 567,09	
458123014	Dépenses (à subdiviser par mandat)	52 045,05				27 151,25		79 196,30		79 196,30	
458123015	Dépenses (à subdiviser par mandat)					105 794,59		105 794,59		105 794,59	
458123019	Dépenses (à subdiviser par mandat)	29 997,60				43 152,50		73 150,10		73 150,10	
458123020	Dépenses (à subdiviser par mandat)					2 940,04		2 940,04		2 940,04	
458123021	Dépenses (à subdiviser par mandat)	989,57				62 836,09		63 825,66		63 825,66	
458123022	Dépenses (à subdiviser par mandat)	39 597,53				62 411,40		102 008,93		102 008,93	
458123024	Dépenses (à subdiviser par mandat)	38 465,15				12 107,01		50 572,16		50 572,16	
458123025	Dépenses (à subdiviser par mandat)	41 737,74				15 249,13		56 986,87		56 986,87	

III – ÉTATS FINANCIERS										III
Balance des comptes										D

Numéro de compte	Libellé du compte	Balance d'entrée		Opérations non budgétaires		Opérations budgétaires		Total		Soldes	
		Débit	Crédit	Débit	Crédit	Débit	Crédit	Débit	Crédit	Débit	Crédit
458123026	Dépenses (à subdiviser par mandat)	54 621,34				43 619,01		98 240,35		98 240,35	
458123027	Dépenses (à subdiviser par mandat)					36 105,84		36 105,84		36 105,84	
458123030	Dépenses (à subdiviser par mandat)					17 714,73		17 714,73		17 714,73	
458123031	Dépenses (à subdiviser par mandat)	21 175,43				9 832,80		31 008,23		31 008,23	
458123032	Dépenses (à subdiviser par mandat)	8 241,50				21 232,64		29 474,14		29 474,14	
458123034	Dépenses (à subdiviser par mandat)	37 500,87				42 632,54		80 133,41		80 133,41	
458123035	Dépenses (à subdiviser par mandat)					35 790,37		35 790,37		35 790,37	
458123036	Dépenses (à subdiviser par mandat)	20 038,80				13 850,91		33 889,71		33 889,71	
458123037	Dépenses (à subdiviser par mandat)					46 241,51		46 241,51		46 241,51	
458123038	Dépenses (à subdiviser par mandat)					22 691,54		22 691,54		22 691,54	
458123039	Dépenses (à subdiviser par mandat)					6 201,46		6 201,46		6 201,46	
458123040	Dépenses (à subdiviser par mandat)	7 917,07				8 810,72		16 727,79		16 727,79	
458123041	Dépenses (à subdiviser par mandat)					49 069,15		49 069,15		49 069,15	
458123042	Dépenses (à subdiviser par mandat)					45 571,53		45 571,53		45 571,53	
458124001	Dépenses (à subdiviser par mandat)					27 711,21		27 711,21		27 711,21	
458124002	Dépenses (à subdiviser par mandat)					48 197,43		48 197,43		48 197,43	
458124007	Dépenses (à subdiviser par mandat)					22 606,91		22 606,91		22 606,91	
458124008	Dépenses (à subdiviser par mandat)					25 693,76		25 693,76		25 693,76	
458124010	Dépenses (à subdiviser par mandat)					36 421,42		36 421,42		36 421,42	



III – ÉTATS FINANCIERS										III
Balance des comptes										D

Numéro de compte	Libellé du compte	Balance d'entrée		Opérations non budgétaires		Opérations budgétaires		Total		Soldes	
		Débit	Crédit	Débit	Crédit	Débit	Crédit	Débit	Crédit	Débit	Crédit
458124011	Dépenses (à subdiviser par mandat)					41 804,89		41 804,89		41 804,89	
458124012	Dépenses (à subdiviser par mandat)					11 301,41		11 301,41		11 301,41	
458124016	Dépenses (à subdiviser par mandat)					14 586,30		14 586,30		14 586,30	
458124018	Dépenses (à subdiviser par mandat)					110 234,27		110 234,27		110 234,27	
458124021	Dépenses (à subdiviser par mandat)					57 772,01		57 772,01		57 772,01	
458124023	Dépenses (à subdiviser par mandat)					39 043,17		39 043,17		39 043,17	
458124024	Dépenses (à subdiviser par mandat)					107,86		107,86		107,86	
458124025	Dépenses (à subdiviser par mandat)					31 754,80		31 754,80		31 754,80	
458124026	Dépenses (à subdiviser par mandat)					57 467,95		57 467,95		57 467,95	
458124027	Dépenses (à subdiviser par mandat)					32 920,07		32 920,07		32 920,07	
458124028	Dépenses (à subdiviser par mandat)					65 089,70		65 089,70		65 089,70	
458124029	Dépenses (à subdiviser par mandat)					67 338,27		67 338,27		67 338,27	
458124030	Dépenses (à subdiviser par mandat)					16 593,21		16 593,21		16 593,21	
458124031	Dépenses (à subdiviser par mandat)					26 433,41		26 433,41		26 433,41	
458124032	Dépenses (à subdiviser par mandat)					24 704,99		24 704,99		24 704,99	
458124034	Dépenses (à subdiviser par mandat)					40 139,68		40 139,68		40 139,68	
458124036	Dépenses (à subdiviser par mandat)					34 719,76		34 719,76		34 719,76	
458124040	Dépenses (à subdiviser par mandat)					13 415,47		13 415,47		13 415,47	
	Sous Total compte 4581	7 056 027,08			2 206 892,10	2 438 405,51		9 494 432,59	2 206 892,10	7 287 540,49	

III – ÉTATS FINANCIERS										III
Balance des comptes										D

Numéro de compte	Libellé du compte	Balance d'entrée		Opérations non budgétaires		Opérations budgétaires		Total		Soldes	
		Débit	Crédit	Débit	Crédit	Débit	Crédit	Débit	Crédit	Débit	Crédit
458218034	Recettes (à subdiviser par mandat)		41 350,00	43 791,08			2 441,08	43 791,08	43 791,08		
458219002	Recettes (à subdiviser par mandat)		117 017,00	136 570,01			19 553,01	136 570,01	136 570,01		
458219017	Recettes (à subdiviser par mandat)		65 996,00	69 151,74			3 155,74	69 151,74	69 151,74		
458219032	Recettes (à subdiviser par mandat)		88 242,00						88 242,00		88 242,00
458219042	Recettes (à subdiviser par mandat)		26 060,00	27 973,91			1 913,91	27 973,91	27 973,91		
458220001	Recettes (à subdiviser par mandat)		27 939,00	36 097,11			8 158,11	36 097,11	36 097,11		
458220006	Recettes (à subdiviser par mandat)		74 142,00	95 371,54			21 229,54	95 371,54	95 371,54		
458220007	Recettes (à subdiviser par mandat)		61 969,00						61 969,00		61 969,00
458220008	Recettes (à subdiviser par mandat)		28 146,00	30 061,87			1 915,87	30 061,87	30 061,87		
458220010	Recettes (à subdiviser par mandat)		85 726,00	110 286,04			24 560,04	110 286,04	110 286,04		
458220011	Recettes (à subdiviser par mandat)		73 202,00	93 871,59			20 669,59	93 871,59	93 871,59		
458220012	Recettes (à subdiviser par mandat)		35 262,00	38 036,63			2 774,63	38 036,63	38 036,63		
458220013	Recettes (à subdiviser par mandat)		84 551,00	112 233,96			27 682,96	112 233,96	112 233,96		
458220016	Recettes (à subdiviser par mandat)		17 754,00	21 104,75			3 350,75	21 104,75	21 104,75		
458220019	Recettes (à subdiviser par mandat)		47 948,00	61 777,40			13 829,40	61 777,40	61 777,40		
458220020	Recettes (à subdiviser par mandat)		30 403,00	38 220,92			7 817,92	38 220,92	38 220,92		
458220021	Recettes (à subdiviser par mandat)		37 859,00	46 845,07			8 986,07	46 845,07	46 845,07		
458220022	Recettes (à subdiviser par mandat)		74 307,00	83 006,28			8 699,28	83 006,28	83 006,28		
458220024	Recettes (à subdiviser par mandat)		31 834,00	36 847,92			5 013,92	36 847,92	36 847,92		

III – ÉTATS FINANCIERS										III
Balance des comptes										D

Numéro de compte	Libellé du compte	Balance d'entrée		Opérations non budgétaires		Opérations budgétaires		Total		Soldes	
		Débit	Crédit	Débit	Crédit	Débit	Crédit	Débit	Crédit	Débit	Crédit
458220025	Recettes (à subdiviser par mandat)		80 639,00	84 377,32			3 738,32	84 377,32	84 377,32		
458220026	Recettes (à subdiviser par mandat)		101 738,00	106 771,86			5 033,86	106 771,86	106 771,86		
458220028	Recettes (à subdiviser par mandat)		54 015,00	70 014,47			15 999,47	70 014,47	70 014,47		
458220036	Recettes (à subdiviser par mandat)		49 065,00	53 296,38			4 231,38	53 296,38	53 296,38		
458220037	Recettes (à subdiviser par mandat)		17 315,00	19 340,48			2 025,48	19 340,48	19 340,48		
458220038	Recettes (à subdiviser par mandat)		59 305,00	76 197,53			16 892,53	76 197,53	76 197,53		
458220043	Recettes (à subdiviser par mandat)		45 241,00	55 025,02			9 784,02	55 025,02	55 025,02		
458221002	Recettes (à subdiviser par mandat)		107 680,00					107 680,00			107 680,00
458221004	Recettes (à subdiviser par mandat)		30 703,00	36 391,73			5 688,73	36 391,73	36 391,73		
458221006	Recettes (à subdiviser par mandat)		22 501,00	25 811,75			3 310,75	25 811,75	25 811,75		
458221007	Recettes (à subdiviser par mandat)		101 714,00				14 372,00	116 086,00			116 086,00
458221008	Recettes (à subdiviser par mandat)		39 013,00	41 631,55			2 618,55	41 631,55	41 631,55		
458221009	Recettes (à subdiviser par mandat)		69 141,00					69 141,00			69 141,00
458221010	Recettes (à subdiviser par mandat)		32 164,00	38 224,08			6 060,08	38 224,08	38 224,08		
458221011	Recettes (à subdiviser par mandat)		50 210,00					50 210,00			50 210,00
458221014	Recettes (à subdiviser par mandat)		135 533,00	148 709,10			13 176,10	148 709,10	148 709,10		
458221015	Recettes (à subdiviser par mandat)		130 124,00					130 124,00			130 124,00
458221016	Recettes (à subdiviser par mandat)		99 404,00					99 404,00			99 404,00
458221017	Recettes (à subdiviser par mandat)		99 758,00					99 758,00			99 758,00

III – ÉTATS FINANCIERS										III
Balance des comptes										D

Numéro de compte	Libellé du compte	Balance d'entrée		Opérations non budgétaires		Opérations budgétaires		Total		Soldes	
		Débit	Crédit	Débit	Crédit	Débit	Crédit	Débit	Crédit	Débit	Crédit
458221018	Recettes (à subdiviser par mandat)		62 671,00	74 332,32			11 661,32	74 332,32	74 332,32		
458221019	Recettes (à subdiviser par mandat)		154 981,00						154 981,00		154 981,00
458221020	Recettes (à subdiviser par mandat)		117 849,00						117 849,00		117 849,00
458221021	Recettes (à subdiviser par mandat)		31 385,00	35 596,06			4 211,06	35 596,06	35 596,06		
458221022	Recettes (à subdiviser par mandat)		26 819,00	27 783,94			964,94	27 783,94	27 783,94		
458221023	Recettes (à subdiviser par mandat)		22 963,00	26 924,39			3 961,39	26 924,39	26 924,39		
458221024	Recettes (à subdiviser par mandat)		19 095,00						19 095,00		19 095,00
458221025	Recettes (à subdiviser par mandat)		77 403,00						77 403,00		77 403,00
458221026	Recettes (à subdiviser par mandat)		35 211,00	37 566,82			2 355,82	37 566,82	37 566,82		
458221027	Recettes (à subdiviser par mandat)		17 221,00				1 457,00		18 678,00		18 678,00
458221028	Recettes (à subdiviser par mandat)		27 462,00						27 462,00		27 462,00
458221029	Recettes (à subdiviser par mandat)		73 456,00						73 456,00		73 456,00
458221031	Recettes (à subdiviser par mandat)		44 157,00	52 976,79			8 819,79	52 976,79	52 976,79		
458221032	Recettes (à subdiviser par mandat)		34 341,00						34 341,00		34 341,00
458221034	Recettes (à subdiviser par mandat)		54 250,00						54 250,00		54 250,00
458221036	Recettes (à subdiviser par mandat)		49 714,00						49 714,00		49 714,00
458221037	Recettes (à subdiviser par mandat)		142 190,00						142 190,00		142 190,00
458221038	Recettes (à subdiviser par mandat)		100 945,00						100 945,00		100 945,00
458221039	Recettes (à subdiviser par mandat)		40 953,00	43 819,10			2 866,10	43 819,10	43 819,10		

III – ÉTATS FINANCIERS										III
Balance des comptes										D

Numéro de compte	Libellé du compte	Balance d'entrée		Opérations non budgétaires		Opérations budgétaires		Total		Soldes	
		Débit	Crédit	Débit	Crédit	Débit	Crédit	Débit	Crédit	Débit	Crédit
458221040	Recettes (à subdiviser par mandat)		58 572,00	70 853,59			12 281,59	70 853,59	70 853,59		
458221041	Recettes (à subdiviser par mandat)						162 216,00		162 216,00		162 216,00
458221044	Recettes (à subdiviser par mandat)		21 778,00						21 778,00		21 778,00
458221045	Recettes (à subdiviser par mandat)		63 020,00						63 020,00		63 020,00
458222001	Recettes (à subdiviser par mandat)						92 598,00		92 598,00		92 598,00
458222002	Recettes (à subdiviser par mandat)		41 975,00						41 975,00		41 975,00
458222003	Recettes (à subdiviser par mandat)						13 414,00		13 414,00		13 414,00
458222004	Recettes (à subdiviser par mandat)		19 367,00						19 367,00		19 367,00
458222007	Recettes (à subdiviser par mandat)		38 816,00						38 816,00		38 816,00
458222008	Recettes (à subdiviser par mandat)						52 732,00		52 732,00		52 732,00
458222009	Recettes (à subdiviser par mandat)		57 297,00						57 297,00		57 297,00
458222010	Recettes (à subdiviser par mandat)						75 652,00		75 652,00		75 652,00
458222011	Recettes (à subdiviser par mandat)						93 914,00		93 914,00		93 914,00
458222012	Recettes (à subdiviser par mandat)		57 389,00				5 822,00		63 211,00		63 211,00
458222013	Recettes (à subdiviser par mandat)						70 825,00		70 825,00		70 825,00
458222014	Recettes (à subdiviser par mandat)						21 086,00		21 086,00		21 086,00
458222015	Recettes (à subdiviser par mandat)		48 789,00						48 789,00		48 789,00
458222016	Recettes (à subdiviser par mandat)						47 268,00		47 268,00		47 268,00
458222018	Recettes (à subdiviser par mandat)		90 544,00						90 544,00		90 544,00

III – ÉTATS FINANCIERS	III
Balance des comptes	D

Numéro de compte	Libellé du compte	Balance d'entrée		Opérations non budgétaires		Opérations budgétaires		Total		Soldes	
		Débit	Crédit	Débit	Crédit	Débit	Crédit	Débit	Crédit	Débit	Crédit
458222020	Recettes (à subdiviser par mandat)						65 813,00		65 813,00		65 813,00
458222021	Recettes (à subdiviser par mandat)						44 537,00		44 537,00		44 537,00
458222022	Recettes (à subdiviser par mandat)						117 153,00		117 153,00		117 153,00
458222023	Recettes (à subdiviser par mandat)						77 619,00		77 619,00		77 619,00
458222024	Recettes (à subdiviser par mandat)						72 624,00		72 624,00		72 624,00
458222025	Recettes (à subdiviser par mandat)						173 383,00		173 383,00		173 383,00
458222026	Recettes (à subdiviser par mandat)		74 654,00						74 654,00		74 654,00
458222027	Recettes (à subdiviser par mandat)						47 544,00		47 544,00		47 544,00
458222028	Recettes (à subdiviser par mandat)		25 617,00						25 617,00		25 617,00
458222029	Recettes (à subdiviser par mandat)						8 708,00		8 708,00		8 708,00
458222030	Recettes (à subdiviser par mandat)						54 482,00		54 482,00		54 482,00
458222031	Recettes (à subdiviser par mandat)						70 429,00		70 429,00		70 429,00
458222032	Recettes (à subdiviser par mandat)		74 297,00						74 297,00		74 297,00
458222033	Recettes (à subdiviser par mandat)						98 354,00		98 354,00		98 354,00
458222034	Recettes (à subdiviser par mandat)						53 118,00		53 118,00		53 118,00
458222035	Recettes (à subdiviser par mandat)		78 618,00						78 618,00		78 618,00
458222036	Recettes (à subdiviser par mandat)						88 415,00		88 415,00		88 415,00
458222037	Recettes (à subdiviser par mandat)		67 793,00						67 793,00		67 793,00
458222038	Recettes (à subdiviser par mandat)		51 272,00				2 916,00		54 188,00		54 188,00

III – ÉTATS FINANCIERS										III
Balance des comptes										D

Numéro de compte	Libellé du compte	Balance d'entrée		Opérations non budgétaires		Opérations budgétaires		Total		Soldes	
		Débit	Crédit	Débit	Crédit	Débit	Crédit	Débit	Crédit	Débit	Crédit
458222039	Recettes (à subdiviser par mandat)		15 903,00						15 903,00		15 903,00
458222040	Recettes (à subdiviser par mandat)						61 636,00		61 636,00		61 636,00
458222042	Recettes (à subdiviser par mandat)						41 816,00		41 816,00		41 816,00
458222043	Recettes (à subdiviser par mandat)						45 651,00		45 651,00		45 651,00
458222045	Recettes (à subdiviser par mandat)						54 084,00		54 084,00		54 084,00
458223001	Recettes (à subdiviser par mandat)						17 809,00		17 809,00		17 809,00
458223002	Recettes (à subdiviser par mandat)						25 425,00		25 425,00		25 425,00
458223003	Recettes (à subdiviser par mandat)						3 240,00		3 240,00		3 240,00
458223004	Recettes (à subdiviser par mandat)						459,00		459,00		459,00
458223006	Recettes (à subdiviser par mandat)						19 974,00		19 974,00		19 974,00
458223007	Recettes (à subdiviser par mandat)						13 056,00		13 056,00		13 056,00
458223013	Recettes (à subdiviser par mandat)						70 404,00		70 404,00		70 404,00
458223014	Recettes (à subdiviser par mandat)						4 050,00		4 050,00		4 050,00
458223019	Recettes (à subdiviser par mandat)						2 331,00		2 331,00		2 331,00
458223021	Recettes (à subdiviser par mandat)						55 518,00		55 518,00		55 518,00
458223022	Recettes (à subdiviser par mandat)						84 433,00		84 433,00		84 433,00
458223024	Recettes (à subdiviser par mandat)						45 587,00		45 587,00		45 587,00
458223025	Recettes (à subdiviser par mandat)						46 629,00		46 629,00		46 629,00
458223026	Recettes (à subdiviser par mandat)						3 870,00		3 870,00		3 870,00

III – ÉTATS FINANCIERS										III
Balance des comptes										D

Numéro de compte	Libellé du compte	Balance d'entrée		Opérations non budgétaires		Opérations budgétaires		Total		Soldes	
		Débit	Crédit	Débit	Crédit	Débit	Crédit	Débit	Crédit	Débit	Crédit
458223027	Recettes (à subdiviser par mandat)						3 510,00		3 510,00		3 510,00
458223031	Recettes (à subdiviser par mandat)						26 964,00		26 964,00		26 964,00
458223032	Recettes (à subdiviser par mandat)						23 833,00		23 833,00		23 833,00
458223034	Recettes (à subdiviser par mandat)						61 908,00		61 908,00		61 908,00
458223035	Recettes (à subdiviser par mandat)						3 024,00		3 024,00		3 024,00
458223036	Recettes (à subdiviser par mandat)						29 154,00		29 154,00		29 154,00
458223037	Recettes (à subdiviser par mandat)						2 520,00		2 520,00		2 520,00
458223038	Recettes (à subdiviser par mandat)						1 215,00		1 215,00		1 215,00
458223040	Recettes (à subdiviser par mandat)						15 796,00		15 796,00		15 796,00
458223041	Recettes (à subdiviser par mandat)						31 452,00		31 452,00		31 452,00
	Sous Total compte 4582		4 393 737,00	2 206 892,10			2 739 232,10	2 206 892,10	7 132 969,10		4 926 077,00
	Sous Total compte 458	7 056 027,08	4 393 737,00	2 206 892,10	2 206 892,10	2 438 405,51	2 739 232,10	11 701 324,69	9 339 861,20	2 361 463,49	
	Sous Total compte 45	7 056 027,08	4 393 737,00	2 206 892,10	2 206 892,10	2 438 405,51	2 739 232,10	11 701 324,69	9 339 861,20	2 361 463,49	
4632	Intérêts à payer			4 333,86	4 333,86			4 333,86	4 333,86		
	Sous Total compte 463			4 333,86	4 333,86			4 333,86	4 333,86		
466	Excédents de versement			58 527,44	58 527,44			58 527,44	58 527,44		
46711	Autres comptes créditeurs		5 483,67	446 237,01	441 325,75			446 237,01	446 809,42		572,41
	Sous Total compte 4671		5 483,67	446 237,01	441 325,75			446 237,01	446 809,42		572,41
46721	Débiteurs divers - Amiable	661 831,94		7 766 340,36	7 750 651,14			8 428 172,30	7 750 651,14	677 521,16	
46726	Débiteurs divers - Contentieux			605 780,59	569 107,85			605 780,59	569 107,85	36 672,74	
	Sous Total compte 4672	661 831,94		8 372 120,95	8 319 758,99			9 033 952,89	8 319 758,99	714 193,90	



III – ÉTATS FINANCIERS										III
Balance des comptes										D

Numéro de compte	Libellé du compte	Balance d'entrée		Opérations non budgétaires		Opérations budgétaires		Total		Soldes	
		Débit	Crédit	Débit	Crédit	Débit	Crédit	Débit	Crédit	Débit	Crédit
	Sous Total compte 467	661 831,94	5 483,67	8 818 357,96	8 761 084,74			9 480 189,90	8 766 568,41	713 621,49	
	Sous Total compte 46	661 831,94	5 483,67	8 881 219,26	8 823 946,04			9 543 051,20	8 829 429,71	713 621,49	
4712	Virements réimputés			2 444,14	2 444,14			2 444,14	2 444,14		
47131	Versements sur contributions directes			4 954 411,00	4 954 411,00			4 954 411,00	4 954 411,00		
47138	Autres		29 732,57	4 283 324,19	4 806 568,45			4 283 324,19	4 836 301,02		552 976,83
	Sous Total compte 4713		29 732,57	9 237 735,19	9 760 979,45			9 237 735,19	9 790 712,02		552 976,83
471412	Excédent à réimputer - Personnes morales			84 963,03	91 403,03			84 963,03	91 403,03		6 440,00
	Sous Total compte 47141			84 963,03	91 403,03			84 963,03	91 403,03		6 440,00
	Sous Total compte 4714			84 963,03	91 403,03			84 963,03	91 403,03		6 440,00
4718	Autres recettes à régulariser			9 042,25	9 042,25			9 042,25	9 042,25		
	Sous Total compte 471		29 732,57	9 334 184,61	9 863 868,87			9 334 184,61	9 893 601,44		559 416,83
47218	Autres dépenses			507,88	507,88			507,88	507,88		
	Sous Total compte 4721			507,88	507,88			507,88	507,88		
4728	Autres dépenses à régulariser			70 184,00	70 184,00			70 184,00	70 184,00		
	Sous Total compte 472			70 691,88	70 691,88			70 691,88	70 691,88		
4751	Redevables sur rôle			84 032,99	84 032,99			84 032,99	84 032,99		
4757	Produits sur rôle			84 032,99	84 032,99			84 032,99	84 032,99		
	Sous Total compte 475			168 065,98	168 065,98			168 065,98	168 065,98		
4784	Arrondis sur déclaration de TVA			1,39	1,39			1,39	1,39		
	Sous Total compte 478			1,39	1,39			1,39	1,39		
	Sous Total compte 47		29 732,57	9 572 943,86	10 102 628,12			9 572 943,86	10 132 360,69		559 416,83
486	Charges constatées d'avance			13 387,26				13 387,26		13 387,26	

III – ÉTATS FINANCIERS										III
Balance des comptes										D

Numéro de compte	Libellé du compte	Balance d'entrée		Opérations non budgétaires		Opérations budgétaires		Total		Soldes	
		Débit	Crédit	Débit	Crédit	Débit	Crédit	Débit	Crédit	Débit	Crédit
	Sous Total compte 48			13 387,26				13 387,26		13 387,26	
	Total classe 4	9 005 043,07	5 845 944,65	56 462 089,53	55 179 036,22	2 438 405,51	2 739 232,10	67 905 538,11	63 764 212,97	9 717 694,14	5 576 369,00
5118	Autres valeurs à l'encaissement			4 000,00	3 500,00			4 000,00	3 500,00	500,00	
	Sous Total compte 511			4 000,00	3 500,00			4 000,00	3 500,00	500,00	
515	Compte au Trésor	6 762 672,35		22 451 656,73	22 850 453,76			29 214 329,08	22 850 453,76	6 363 875,32	
	Sous Total compte 51	6 762 672,35		22 455 656,73	22 853 953,76			29 218 329,08	22 853 953,76	6 364 375,32	
5411	Régisseurs d'avances (avances)	1 200,00		81,99	81,99			1 281,99	81,99	1 200,00	
	Sous Total compte 541	1 200,00		81,99	81,99			1 281,99	81,99	1 200,00	
	Sous Total compte 54	1 200,00		81,99	81,99			1 281,99	81,99	1 200,00	
580	Opérations d'ordre budgétaires			4 679 560,97	4 679 560,97			4 679 560,97	4 679 560,97		
584	Encaissement par lecture optique			13 068,27	13 068,27			13 068,27	13 068,27		
	Sous Total compte 58			4 692 629,24	4 692 629,24			4 692 629,24	4 692 629,24		
	Total classe 5	6 763 872,35		27 148 367,96	27 546 664,99			33 912 240,31	27 546 664,99	6 365 575,32	
60611	Eau et assainissement					424,96		424,96		424,96	
60612	Énergie - Électricité					124 259,90		124 259,90		124 259,90	
	Sous Total compte 6061					124 684,86		124 684,86		124 684,86	
60621	Combustibles					1 396,65		1 396,65		1 396,65	
60622	Carburants					8 635,71		8 635,71		8 635,71	
	Sous Total compte 6062					10 032,36		10 032,36		10 032,36	
60632	Fournitures de petit équipement					3 554,51		3 554,51		3 554,51	
60636	Habillement et Vêtements de travail					154,28		154,28		154,28	
	Sous Total compte 6063					3 708,79		3 708,79		3 708,79	

III – ÉTATS FINANCIERS										III
Balance des comptes										D

Numéro de compte	Libellé du compte	Balance d'entrée		Opérations non budgétaires		Opérations budgétaires		Total		Soldes	
		Débit	Crédit	Débit	Crédit	Débit	Crédit	Débit	Crédit	Débit	Crédit
6064	Fournitures administratives					7 597,99		7 597,99		7 597,99	
	Sous Total compte 606					146 024,00		146 024,00		146 024,00	
	Sous Total compte 60					146 024,00		146 024,00		146 024,00	
611	Contrats de prestations de services					8 449,68		8 449,68		8 449,68	
61351	Matériel roulant					180,30		180,30		180,30	
61358	Autres					8 297,00		8 297,00		8 297,00	
	Sous Total compte 6135					8 477,30		8 477,30		8 477,30	
	Sous Total compte 613					8 477,30		8 477,30		8 477,30	
61521	Terrains					2 595,08		2 595,08		2 595,08	
615221	Bâtiments publics					11 748,53		11 748,53		11 748,53	
	Sous Total compte 61522					11 748,53		11 748,53		11 748,53	
	Sous Total compte 6152					14 343,61		14 343,61		14 343,61	
61551	Matériel roulant					6 540,14		6 540,14		6 540,14	
61558	Autres biens mobiliers					2 087,20		2 087,20		2 087,20	
	Sous Total compte 6155					8 627,34		8 627,34		8 627,34	
6156	Maintenance					239 282,24	5 001,66	239 282,24	5 001,66	234 280,58	
	Sous Total compte 615					262 253,19	5 001,66	262 253,19	5 001,66	257 251,53	
6161	Multirisques					18 044,46		18 044,46		18 044,46	
6168	Autres					31 037,07		31 037,07		31 037,07	
	Sous Total compte 616					49 081,53		49 081,53		49 081,53	
617	Études et recherches					285 812,22		285 812,22		285 812,22	
6182	Documentation générale et technique					1 277,99		1 277,99		1 277,99	

III – ÉTATS FINANCIERS										III
Balance des comptes										D

Numéro de compte	Libellé du compte	Balance d'entrée		Opérations non budgétaires		Opérations budgétaires		Total		Soldes	
		Débit	Crédit	Débit	Crédit	Débit	Crédit	Débit	Crédit	Débit	Crédit
6184	Versements à des organismes de formation					14 741,80		14 741,80		14 741,80	
	Sous Total compte 618					16 019,79		16 019,79		16 019,79	
	Sous Total compte 61					630 093,71	5 001,66	630 093,71	5 001,66	625 092,05	
6218	Autre personnel extérieur					13 509,79		13 509,79		13 509,79	
	Sous Total compte 621					13 509,79		13 509,79		13 509,79	
62268	Autres honoraires, conseils...					58 072,76	1 567,50	58 072,76	1 567,50	56 505,26	
	Sous Total compte 6226					58 072,76	1 567,50	58 072,76	1 567,50	56 505,26	
	Sous Total compte 622					58 072,76	1 567,50	58 072,76	1 567,50	56 505,26	
6231	Annonces et insertions					6 580,00		6 580,00		6 580,00	
6232	Fêtes et cérémonies					1 500,00		1 500,00		1 500,00	
6233	Foires et expositions					51 180,25		51 180,25		51 180,25	
6234	Réceptions					5 735,45		5 735,45		5 735,45	
6236	Catalogues et imprimés					105,60		105,60		105,60	
6238	Divers					770,00		770,00		770,00	
	Sous Total compte 623					65 871,30		65 871,30		65 871,30	
6241	Transports de biens					178,80		178,80		178,80	
	Sous Total compte 624					178,80		178,80		178,80	
6251	Voyages, déplacements et missions					9 535,33		9 535,33		9 535,33	
	Sous Total compte 625					9 535,33		9 535,33		9 535,33	
6261	Frais d'affranchissement					6 777,99		6 777,99		6 777,99	
6262	Frais de télécommunications					4 119,97		4 119,97		4 119,97	
	Sous Total compte 626					10 897,96		10 897,96		10 897,96	



III – ÉTATS FINANCIERS										III
Balance des comptes										D

Numéro de compte	Libellé du compte	Balance d'entrée		Opérations non budgétaires		Opérations budgétaires		Total		Soldes	
		Débit	Crédit	Débit	Crédit	Débit	Crédit	Débit	Crédit	Débit	Crédit
6281	Concours divers (cotisations...)					34 700,23		34 700,23		34 700,23	
6283	Frais de nettoyage des locaux					11 517,36		11 517,36		11 517,36	
62878	A des tiers					15 033,68		15 033,68		15 033,68	
	Sous Total compte 6287					15 033,68		15 033,68		15 033,68	
	Sous Total compte 628					61 251,27		61 251,27		61 251,27	
	Sous Total compte 62					219 317,21	1 567,50	219 317,21	1 567,50	217 749,71	
6331	Versement mobilité					16 532,00		16 532,00		16 532,00	
6332	Cotisations versées au F.N.A.L.					869,00		869,00		869,00	
6336	Cotisations au CNFPT et au centre de ges					28 149,53		28 149,53		28 149,53	
6338	Autres impôts, taxes et versements assim					2 756,00		2 756,00		2 756,00	
	Sous Total compte 633					48 306,53		48 306,53		48 306,53	
6358	Autres droits					365,00		365,00		365,00	
	Sous Total compte 635					365,00		365,00		365,00	
637	Autres impôts, taxes et versements assim					299,24		299,24		299,24	
	Sous Total compte 63					48 970,77		48 970,77		48 970,77	
64111	Rémunération principale					371 193,36	1 817,05	371 193,36	1 817,05	369 376,31	
64112	Supplément familial de traitement et ind					4 870,95		4 870,95		4 870,95	
64113	NBI					3 692,06		3 692,06		3 692,06	
64118	Autres indemnités.					163 883,74	3 700,00	163 883,74	3 700,00	160 183,74	
	Sous Total compte 6411					543 640,11	5 517,05	543 640,11	5 517,05	538 123,06	
64131	Rémunérations					394 398,86	1 868,13	394 398,86	1 868,13	392 530,73	
64132	Supplément familial de traitement et ind					4 284,08		4 284,08		4 284,08	

III – ÉTATS FINANCIERS										III
Balance des comptes										D

Numéro de compte	Libellé du compte	Balance d'entrée		Opérations non budgétaires		Opérations budgétaires		Total		Soldes	
		Débit	Crédit	Débit	Crédit	Débit	Crédit	Débit	Crédit	Débit	Crédit
64138	Primes et autres indemnités					143 265,07	2 213,00	143 265,07	2 213,00	141 052,07	
	<b>Sous Total compte 6413</b>					<b>541 948,01</b>	<b>4 081,13</b>	<b>541 948,01</b>	<b>4 081,13</b>	<b>537 866,88</b>	
6419	Remboursements sur rémunérations du pers						7 733,58		7 733,58		7 733,58
	<b>Sous Total compte 641</b>					<b>1 085 588,12</b>	<b>17 331,76</b>	<b>1 085 588,12</b>	<b>17 331,76</b>	<b>1 068 256,36</b>	
6451	Cotisations à l'U.R.S.S.A.F.					215 987,00		215 987,00		215 987,00	
6453	Cotisations aux caisses de retraite					149 355,49	7,00	149 355,49	7,00	149 348,49	
6454	Cotisations aux A.S.S.E.D.I.C					22 078,00		22 078,00		22 078,00	
6455	Cotisations pour assurance du personnel					11 051,34		11 051,34		11 051,34	
	<b>Sous Total compte 645</b>					<b>398 471,83</b>	<b>7,00</b>	<b>398 471,83</b>	<b>7,00</b>	<b>398 464,83</b>	
6478	Autres charges sociales diverses					40 428,00		40 428,00		40 428,00	
6479	Remboursements sur autres charges social						16 979,76		16 979,76		16 979,76
	<b>Sous Total compte 647</b>					<b>40 428,00</b>	<b>16 979,76</b>	<b>40 428,00</b>	<b>16 979,76</b>	<b>23 448,24</b>	
6488	Autres					2 245,04		2 245,04		2 245,04	
	<b>Sous Total compte 648</b>					<b>2 245,04</b>		<b>2 245,04</b>		<b>2 245,04</b>	
	<b>Sous Total compte 64</b>					<b>1 526 732,99</b>	<b>34 318,52</b>	<b>1 526 732,99</b>	<b>34 318,52</b>	<b>1 492 414,47</b>	
65311	Indemnités de fonction					28 261,52	2 120,84	28 261,52	2 120,84	26 140,68	
65312	Frais de mission et de déplacement					5 040,54		5 040,54		5 040,54	
65313	Cotisations de retraite					1 886,60	92,00	1 886,60	92,00	1 794,60	
	<b>Sous Total compte 6531</b>					<b>35 188,66</b>	<b>2 212,84</b>	<b>35 188,66</b>	<b>2 212,84</b>	<b>32 975,82</b>	
	<b>Sous Total compte 653</b>					<b>35 188,66</b>	<b>2 212,84</b>	<b>35 188,66</b>	<b>2 212,84</b>	<b>32 975,82</b>	
65568	Autres contributions					3 584,95		3 584,95		3 584,95	
	<b>Sous Total compte 6556</b>					<b>3 584,95</b>		<b>3 584,95</b>		<b>3 584,95</b>	

III – ÉTATS FINANCIERS										III
Balance des comptes										D

Numéro de compte	Libellé du compte	Balance d'entrée		Opérations non budgétaires		Opérations budgétaires		Total		Soldes	
		Débit	Crédit	Débit	Crédit	Débit	Crédit	Débit	Crédit	Débit	Crédit
65748	Sous Total compte 655					3 584,95		3 584,95		3 584,95	
	Autres personnes de droit privé					10 000,00		10 000,00		10 000,00	
	Sous Total compte 6574					10 000,00		10 000,00		10 000,00	
	Sous Total compte 657					10 000,00		10 000,00		10 000,00	
65818	Autres					36 681,18	8 385,60	36 681,18	8 385,60	28 295,58	
	Sous Total compte 6581					36 681,18	8 385,60	36 681,18	8 385,60	28 295,58	
65883	Déficits sur opérations de gestion					0,02		0,02		0,02	
65888	Autres					171 221,94	49 515,92	171 221,94	49 515,92	121 706,02	
	Sous Total compte 6588					171 221,96	49 515,92	171 221,96	49 515,92	121 706,04	
	Sous Total compte 658					207 903,14	57 901,52	207 903,14	57 901,52	150 001,62	
	Sous Total compte 65					256 676,75	60 114,36	256 676,75	60 114,36	196 562,39	
66111	Intérêts réglés à l'échéance					4 333,86		4 333,86		4 333,86	
	Sous Total compte 6611					4 333,86		4 333,86		4 333,86	
	Sous Total compte 661					4 333,86		4 333,86		4 333,86	
	Sous Total compte 66					4 333,86		4 333,86		4 333,86	
6811	Dotations aux amortissements des immobil					3 089 880,07		3 089 880,07		3 089 880,07	
6815	Dotations aux provisions pour risques et					72 722,13		72 722,13		72 722,13	
	Sous Total compte 681					3 162 602,20		3 162 602,20		3 162 602,20	
	Sous Total compte 68					3 162 602,20		3 162 602,20		3 162 602,20	
	Total classe 6					5 994 751,49	101 002,04	5 994 751,49	101 002,04	5 918 462,79	24 713,34
70388	Autres redevances et recettes diverses						148 181,46		148 181,46		148 181,46
	Sous Total compte 7038						148 181,46		148 181,46		148 181,46

III – ÉTATS FINANCIERS										III
Balance des comptes										D

Numéro de compte	Libellé du compte	Balance d'entrée		Opérations non budgétaires		Opérations budgétaires		Total		Soldes	
		Débit	Crédit	Débit	Crédit	Débit	Crédit	Débit	Crédit	Débit	Crédit
706888	Sous Total compte 703						148 181,46		148 181,46		148 181,46
	Autres						873 781,64		873 781,64		873 781,64
	Sous Total compte 70688						873 781,64		873 781,64		873 781,64
	Sous Total compte 7068						873 781,64		873 781,64		873 781,64
708721	Sous Total compte 706						873 781,64		873 781,64		873 781,64
	non dotés de la personnalité morale						156 515,42		156 515,42		156 515,42
	Sous Total compte 70872						156 515,42		156 515,42		156 515,42
	Sous Total compte 7087						156 515,42		156 515,42		156 515,42
7088	Autres produits d'activités annexes (abo						1 099,76		1 099,76		1 099,76
	Sous Total compte 708						157 615,18		157 615,18		157 615,18
	Sous Total compte 70						1 179 578,28		1 179 578,28		1 179 578,28
	Taxe sur la consommation finale d'électr						5 022 312,31		5 022 312,31		5 022 312,31
73141	Sous Total compte 7314						5 022 312,31		5 022 312,31		5 022 312,31
	Sous Total compte 731						5 022 312,31		5 022 312,31		5 022 312,31
	Attribution de compensation						791,00		791,00		791,00
	Sous Total compte 7321						791,00		791,00		791,00
73211	Sous Total compte 732						791,00		791,00		791,00
	Reversements, restitutions et prélèvemen					2 497 915,65	1 349 816,94	2 497 915,65	1 349 816,94	1 148 098,71	
	Sous Total compte 739					2 497 915,65	1 349 816,94	2 497 915,65	1 349 816,94	1 148 098,71	
	Sous Total compte 73					2 497 915,65	6 372 920,25	2 497 915,65	6 372 920,25		3 875 004,60
744	FCTVA						1 601,33		1 601,33		1 601,33
7472	Régions						139 860,00		139 860,00		139 860,00



III – ÉTATS FINANCIERS										III
Balance des comptes										D

Numéro de compte	Libellé du compte	Balance d'entrée		Opérations non budgétaires		Opérations budgétaires		Total		Soldes	
		Débit	Crédit	Débit	Crédit	Débit	Crédit	Débit	Crédit	Débit	Crédit
74748	Autres communes						86 500,00		86 500,00		86 500,00
	Sous Total compte 7474						86 500,00		86 500,00		86 500,00
747888	Autres						37 903,75		37 903,75		37 903,75
	Sous Total compte 74788						37 903,75		37 903,75		37 903,75
	Sous Total compte 7478						37 903,75		37 903,75		37 903,75
	Sous Total compte 747						264 263,75		264 263,75		264 263,75
	Sous Total compte 74						265 865,08		265 865,08		265 865,08
755	Dédits et pénalités perçus						8 000,00		8 000,00		8 000,00
75813	Redevances versées par les fermiers et c						3 163 087,61		3 163 087,61		3 163 087,61
	Sous Total compte 7581						3 163 087,61		3 163 087,61		3 163 087,61
75888	Autres					39 461,59	48 226,14	39 461,59	48 226,14		8 764,55
	Sous Total compte 7588					39 461,59	48 226,14	39 461,59	48 226,14		8 764,55
	Sous Total compte 758					39 461,59	3 211 313,75	39 461,59	3 211 313,75		3 171 852,16
	Sous Total compte 75					39 461,59	3 219 313,75	39 461,59	3 219 313,75		3 179 852,16
7688	Autres						4 020,27		4 020,27		4 020,27
	Sous Total compte 768						4 020,27		4 020,27		4 020,27
	Sous Total compte 76						4 020,27		4 020,27		4 020,27
773	Mandats annulés (sur exercices antérieur						21 554,69		21 554,69		21 554,69
777	Recettes et quote-part des subventions d						68 816,00		68 816,00		68 816,00
	Sous Total compte 77						90 370,69		90 370,69		90 370,69
7811	Reprises sur amortissements des immobili						3 431,80		3 431,80		3 431,80
	Sous Total compte 781						3 431,80		3 431,80		3 431,80

III – ÉTATS FINANCIERS	III
Balance des comptes	D

Numéro de compte	Libellé du compte	Balance d'entrée		Opérations non budgétaires		Opérations budgétaires		Total		Soldes	
		Débit	Crédit	Débit	Crédit	Débit	Crédit	Débit	Crédit	Débit	Crédit
	Sous Total compte 78						3 431,80		3 431,80		3 431,80
	Total classe 7					2 537 377,24	11 135 500,12	2 537 377,24	11 135 500,12	1 148 098,71	9 746 221,59
	Total général	98 765 382,67	98 765 382,67	91 819 198,55	89 687 796,81	25 609 514,44	27 740 916,18	216 194 095,66	216 194 095,66	116 099 833,46	116 099 833,46



**État des Contrôles du Compte Financier**

L'état des contrôles du compte financier ne fait pas apparaître d'anomalie sur le périmètre des contrôles effectués portant sur la cohérence des états patrimoniaux et la concordance de l'exécution budgétaire.



V – ARRETE ET SIGNATURES	V
ARRETE ET SIGNATURES	A

Date d'édition : 24/02/2025

Comptable(s)

Ayant exercé au cours de la gestion

M GUY LORENZELLI

du 01/01/2024

au 24/02/2025

Vu et certifié par le comptable supérieur ou son délégué qui déclare que le présent compte est exact en ses résultats.

Observations :

MARGUET Carine (1018466247-0), AGENT ADMINISTRATIF PRINCIPAL FIP 1E CL

A DDFiP DE FRANCHE-COMTE ET DU..., le 26/02/2025

Le comptable soussigné affirme véritable, sous les peines de droit, le présent compte.

A , le

Vu par l'ordonnateur ou son délégué qui certifie que le présent compte a été voté le par l'organe délibérant.

A , le



IV – ÉTATS ANNEXÉS	IV
B – ÉTATS ANNEXÉS PATRIMONIAUX – ETAT DE LA DETTE – REPARTITION PAR NATURE DE DETTE	B1.2

REPARTITION PAR NATURE DE DETTE (hors 16449 et 166)

Nature <small>(Pour chaque ligne, indiquer le numéro de contrat)</small>	Emprunts et dettes à l'origine du contrat													
	Organisme prêteur ou chef de file	Date de signature	Date d'émission ou date de mobilisation (1)	Date du premier remboursement	Nominal (2)	Type de taux d'intérêt (3)	Index (4)	Taux initial		Devise	Périodicité des remboursements (6)	Profil d'amortissement (7)	Possibilité de remboursement anticipé O/N	Catégorie d'emprunt (8)
								Niveau de taux (5)	Taux actuariel					
163 Emprunts obligataires (Total)					0,00									
164 Emprunts auprès des établissements financiers (Total)					2 000 000,00									
1641 Emprunts en euros (total)					2 000 000,00									
0965460	SA Caisse d'Epargne et de Prévoyance de Bourgogne Franche-comté	18/10/2017	15/12/2017	25/03/2018	1 000 000,00	F		0,710	0,734		T	X Echéance constante		A-1
9865570	SA Caisse d'Epargne et de Prévoyance de Bourgogne Franche-comté	30/01/2017	15/03/2017	15/06/2017	1 000 000,00	F		0,580	0,606		T	X Echéance constante		A-1
1643 Emprunts en devises (total)					0,00									
16441 Emprunts assortis d'une option de tirage sur ligne de trésorerie (total)					0,00									
165 Dépôts et cautionnements reçus (Total)					0,00									

Nature <small>(Pour chaque ligne, indiquer le numéro de contrat)</small>	Emprunts et dettes à l'origine du contrat													
	Organisme prêteur ou chef de file	Date de signature	Date d'émission ou date de mobilisation (1)	Date du premier remboursement	Nominal (2)	Type de taux d'intérêt (3)	Index (4)	Taux initial		Devise	Périodicité des remboursements (6)	Profil d'amortissement (7)	Possibilité de remboursement anticipé O/N	Catégorie d'emprunt (8)
								Niveau de taux (5)	Taux actuariel					
167 Emprunts et dettes assortis de conditions particulières (Total)					0,00									
1675 Dettes afférentes aux marchés de travaux et de partenariat (total)					0,00									
1678 Autres emprunts et dettes (total)					0,00									
168 Emprunts et dettes assimilés (Total)					0,00									
1681 Autres emprunts (total)(9)					0,00									
1682 Bons à moyen terme négociables (total)					0,00									
1687 Autres dettes (total)					0,00									
Total général					2 000 000,00									

(1) Si un emprunt donne lieu à plusieurs mobilisations, indiquer la date de la première mobilisation.

(2) Nominal : montant emprunté à l'origine.

(3) Type de taux d'intérêt : F : fixe ; V : variable simple ; C : complexe ; R : préfixé (c'est-à-dire un taux variable qui n'est pas seulement défini comme la simple addition d'un taux usuel de référence et d'une marge exprimée en point de pourcentage).

(4) Mentionner le ou les types d'index (ex : Euribor 3 mois).

(5) Indiquer le niveau de taux à l'origine du contrat.

(6) Indiquer la périodicité des remboursements : A : annuelle, B : bimestrielle, T : trimestrielle, X autre.

(7) Indiquer C pour amortissement constant, P pour amortissement progressif, F pour *in fine*, X pour autres à préciser.

(8) Catégorie d'emprunt à l'origine. Exemple A-1 (cf. la classification des emprunts suivant la typologie de la circulaire IOCB1015077C du 25 juin 2010 sur les produits financiers offerts aux collectivités territoriales).

(9) Y compris les avances remboursables consenties au titre de l'article 25 de la loi n°2020-935 du 30 juillet 2020 de finances rectificative pour 2020, portant attribution des avances remboursables sur les recettes fiscales prévues aux articles 1594 A et 1595 du code général des impôts

IV – ANNEXES	IV
B – ANNEXES PATRIMONIALES – ETAT DE LA DETTE – REPARTITION PAR NATURE DE DETTE	B1.2

## B1.2 – REPARTITION PAR NATURE DE DETTE (hors 16449 et 166) (suite)

Nature (Pour chaque ligne, indiquer le numéro de contrat)	Emprunts et dettes au 31/12/N											
	Couverture ? O/N (11)	Montant couvert	Catégorie d'emprunt après couverture éventuelle (12)	Capital restant dû au 31/12/N	Durée résiduelle (en années)	Taux d'intérêt			Annuité de l'exercice			ICNE de l'exercice
						Type de taux (13)	Index (14)	Niveau de taux d'intérêt au 31/12/N (15)	Capital	Charges d'intérêt (16)	Intérêts perçus (le cas échéant) (17)	
163 Emprunts obligataires (Total)		0,00		0,00					0,00	0,00	0,00	0,00
164 Emprunts auprès des établissements financiers (Total)		0,00		537 562,91					202 347,30	4 333,86	0,00	95,70
1641 Emprunts en euros (total)		0,00		537 562,91					202 347,30	4 333,86	0,00	95,70
0965460		0,00	A-1	307 483,02	3,00	F		0,734	101 048,76	2 631,92	0,00	36,39
9865570		0,00	A-1	230 079,89	2,25	F		0,606	101 298,54	1 701,94	0,00	59,31
1643 Emprunts en devises (total)		0,00		0,00					0,00	0,00	0,00	0,00
16441 Emprunts assortis d'une option de tirage sur ligne de trésorerie (total) (10)		0,00		0,00					0,00	0,00	0,00	0,00
165 Dépôts et cautionnements reçus (Total)		0,00		0,00					0,00	0,00	0,00	0,00
167 Emprunts et dettes assortis de conditions particulières (Total)		0,00		0,00					0,00	0,00	0,00	0,00
1671 Avances consolidées du Trésor (total)		0,00		0,00					0,00	0,00	0,00	0,00
1672 Emprunts sur comptes spéciaux (total)		0,00		0,00					0,00	0,00	0,00	0,00
1675 Dettes pour METP et PPP (total)		0,00		0,00					0,00	0,00	0,00	0,00
1676 Dettes envers locataires-acquéreurs (total)		0,00		0,00					0,00	0,00	0,00	0,00
1678 Autres emprunts et dettes (total)		0,00		0,00					0,00	0,00	0,00	0,00
168 Emprunts et dettes assimilés (Total)		0,00		0,00					0,00	0,00	0,00	0,00
1681 Autres emprunts (total)(10)		0,00		0,00					0,00	0,00	0,00	0,00
1682 Bons à moyen terme négociables (total)		0,00		0,00					0,00	0,00	0,00	0,00

Nature  (Pour chaque ligne, indiquer le numéro de contrat)	Emprunts et dettes au 31/12/N											
	Couverture ? O/N (11)	Montant couvert	Catégorie d'emprunt après couverture éventuelle (12)	Capital restant dû au 31/12/N	Durée résiduelle (en années)	Taux d'intérêt			Annuité de l'exercice			ICNE de l'exercice
						Type de taux (13)	Index (14)	Niveau de taux d'intérêt au 31/12/N (15)	Capital	Charges d'intérêt (16)	Intérêts perçus (le cas échéant) (17)	
1687 Autres dettes (total)		0,00		0,00					0,00	0,00	0,00	0,00
Total général		0,00		537 562,91					202 347,30	4 333,86	0,00	95,70

(10) S'agissant des emprunts assortis d'une ligne de trésorerie, il faut faire ressortir le remboursement du capital de la dette prévue pour l'exercice correspondant au véritable endettement.

(11) Si l'emprunt est soumis à couverture, il convient de compléter le tableau « détail des opérations de couverture ».

(12) Catégorie d'emprunt. Exemple A-1 (cf. la classification des emprunts suivant la typologie de la circulaire IOCB1015077C du 25 juin 2010 sur les produits financiers offerts aux collectivités territoriales).

(13) Type de taux d'intérêt après opérations de couverture : F : fixe ; V : variable simple ; C : complexe (c'est-à-dire un taux variable qui n'est pas seulement défini comme la simple addition d'un taux usuel de référence et d'une marge exprimée en point de pourcentage).

(14) Mentionner l'index en cours au 31/12/N après opérations de couverture.

(15) Taux après opérations de couverture éventuelles. Pour les emprunts à taux variable, indiquer le niveau moyen du taux constaté sur l'année.

(16) Il s'agit des intérêts dus au titre du contrat initial et comptabilisés à l'article 66111 « Intérêts réglés à l'échéance » (intérêts décaissés) et intérêts éventuels dus au titre du contrat d'échange éventuel et comptabilisés à l'article 668.

(17) Indiquer les intérêts éventuellement reçus au titre du contrat d'échange éventuel et comptabilisés au 768.



IV – ÉTATS ANNEXÉS	IV
B – ÉTATS ANNEXÉS PATRIMONIAUX – ETAT DES PROVISIONS CONSTITUEES	B3

## PROVISIONS CONSTITUEES AU 31/12/N

Nature de la provision	Date de constitution de la provision	Montant des provisions constituées au 01/01/N A	Montant total des provisions de l'exercice (1) B	Montant des reprises de l'exercice C	Montant des provisions constituées au 31/12/N D = A + B - C
PROVISIONS SEMI-BUDGETAIRES (2)					
Provisions pour risques et charges (3)		0,00	72 722,13	0,00	72 722,13
Provisions pour litiges		0,00	0,00	0,00	0,00
Provisions pour pertes de change		0,00	0,00	0,00	0,00
Provisions pour gros entretiens ou grandes révisions		0,00	0,00	0,00	0,00
Provisions pour garanties d'emprunt		0,00	0,00	0,00	0,00
Autres provisions pour risques		0,00	72 722,13	0,00	72 722,13
CET	31/12/2024	0,00	72 722,13	0,00	72 722,13
Dépréciations (3)		0,00	0,00	0,00	0,00
- des immobilisations		0,00	0,00	0,00	0,00
- des stocks et encours		0,00	0,00	0,00	0,00
- des comptes de tiers		0,00	0,00	0,00	0,00
- des comptes financiers		0,00	0,00	0,00	0,00
Total des provisions semi-budgétaires		0,00	72 722,13	0,00	72 722,13
PROVISIONS BUDGETAIRES (2)					
Provisions pour risques et charges (3)		0,00	0,00	0,00	0,00
Provisions pour litiges		0,00	0,00	0,00	0,00
Provisions pour pertes de change		0,00	0,00	0,00	0,00
Provisions pour gros entretiens ou grandes révisions		0,00	0,00	0,00	0,00
Provisions pour garanties d'emprunt		0,00	0,00	0,00	0,00
Autres provisions pour risques		0,00	0,00	0,00	0,00
Dépréciations (3)		0,00	0,00	0,00	0,00
- des immobilisations		0,00	0,00	0,00	0,00
- des stocks et encours		0,00	0,00	0,00	0,00
- des comptes de tiers		0,00	0,00	0,00	0,00

Nature de la provision	Date de constitution de la provision	Montant des provisions constituées au 01/01/N A	Montant total des provisions de l'exercice (1) B	Montant des reprises de l'exercice C	Montant des provisions constituées au 31/12/N D = A + B - C
- des comptes financiers		0,00	0,00	0,00	0,00
Total des provisions budgétaires		0,00	0,00	0,00	0,00
TOTAL PROVISIONS		0,00	72 722,13	0,00	72 722,13

(1) Provision nouvelle ou abondement d'une provision déjà constituée.

(2) A renseigner selon que la collectivité applique le régime des provisions semi-budgétaires ou budgétaires, conformément aux dispositions législatives et réglementaires afférentes.

(3) Indiquer l'objet de la provision (exemples : provision pour litiges au titre du procès, provisions pour dépréciation des immobilisations de l'équipement).

IV – ÉTATS ANNEXÉS	IV
B – ANNEXES PATRIMONIALES – ETAT DU PERSONNEL AU 31/12/N	B9

## B9 - ETAT DU PERSONNEL AU 31/12/N

GRADES OU EMPLOIS (1)	CATEGORIES (2)	EMPLOIS BUDGETAIRES (3)			EFFECTIFS POURVUS SUR EMPLOIS BUDGETAIRES EN ETPT (4)		
		EMPLOIS PERMANENTS À TEMPS COMPLET	EMPLOIS PERMANENTS À TEMPS NON COMPLET	TOTAL	AGENTS TITULAIRES	AGENTS NON TITULAIRES	TOTAL
<b>EMPLOIS FONCTIONNELS (a)</b>		<b>0,00</b>	<b>0,00</b>	<b>0,00</b>	<b>0,00</b>	<b>0,00</b>	<b>0,00</b>
Directeur général des services		0,00	0,00	0,00	0,00	0,00	0,00
Directeur général adjoint des services		0,00	0,00	0,00	0,00	0,00	0,00
Directeur général des services techniques		0,00	0,00	0,00	0,00	0,00	0,00
Directeur départemental - SDIS		0,00	0,00	0,00	0,00	0,00	0,00
Directeur départemental adjoint - SDIS		0,00	0,00	0,00	0,00	0,00	0,00
Emplois créés au titre de l'article L. 313-1 du CGFP		0,00	0,00	0,00	0,00	0,00	0,00
<b>FILIERE ADMINISTRATIVE (b)</b>		<b>8,00</b>	<b>0,00</b>	<b>8,00</b>	<b>7,40</b>	<b>2,00</b>	<b>9,40</b>
Adjoint adm ppal 1ère cl : Accueil et administration	C	1,00	0,00	1,00	1,00	0,00	1,00
Adjoint adm ppal de 1ère cl : Gestionnaire RH	C	1,00	0,00	1,00	1,00	0,00	1,00
Adjoint adm ppal de 1ère cl : Gestionnaire marchés publics (MS)	C	1,00	0,00	1,00	1,00	0,00	1,00
Adjoint administratif de 1ère cl : Pôle RM (EV)	C	1,00	0,00	1,00	1,00	0,00	1,00
Attaché : Chargé du budget	A	1,00	0,00	1,00	0,80	0,00	0,80
Attaché principal : Resp. du pôle concession et administration	A	1,00	0,00	1,00	1,00	0,00	1,00
Gestionnaire groupement d'achat énergies et communication (ER)	A	0,00	0,00	0,00	0,00	1,00	1,00
Gestionnaires administratif et technique (LG)	B	0,00	0,00	0,00	0,00	1,00	1,00
Rédacteur ppal 2ème cl : Gestionnaire logistique	B	1,00	0,00	1,00	0,60	0,00	0,60
Rédacteur ppal : Gestionnaire pôle Energie (MT)	B	1,00	0,00	1,00	1,00	0,00	1,00
<b>FILIERE TECHNIQUE (c)</b>		<b>5,00</b>	<b>0,00</b>	<b>5,00</b>	<b>5,00</b>	<b>11,30</b>	<b>16,30</b>
Chargé de missions Photovoltaïque (CF)	B	0,00	0,00	0,00	0,00	1,00	1,00
Chargé de missions TE & Bâtiment (AR)	B	0,00	0,00	0,00	0,00	1,00	1,00

GRADES OU EMPLOIS (1)	CATEGORIES (2)	EMPLOIS BUDGETAIRES (3)			EFFECTIFS POURVUS SUR EMPLOIS BUDGETAIRES EN ETPT (4)		
		EMPLOIS PERMANENTS À TEMPS COMPLET	EMPLOIS PERMANENTS À TEMPS NON COMPLET	TOTAL	AGENTS TITULAIRES	AGENTS NON TITULAIRES	TOTAL
Chargé de missions TE & Bâtiment (FG)	B	1,00	0,00	1,00	1,00	0,00	1,00
Chargé de missions TE & Bâtiment (JEG)	B	0,00	0,00	0,00	0,00	1,00	1,00
Chargé de missions TE & Bâtiment (SG)	A	0,00	0,00	0,00	0,00	0,90	0,90
Chargée de missions TE & Bâtiment (CM)	B	0,00	0,00	0,00	0,00	1,00	1,00
Conseiller assistant à maîtrise d'ouvrage en EP	B	1,00	0,00	1,00	1,00	0,00	1,00
Directeur adjoint et Régie	A	0,00	0,00	0,00	0,00	0,80	0,80
Ingénieur en chef Hors cl : Directeur	A	1,00	0,00	1,00	1,00	0,00	1,00
Ingénieure : responsable adjoint du pôle RM	A	1,00	0,00	1,00	1,00	0,00	1,00
Responsable concession (GG)	A	0,00	0,00	0,00	0,00	0,60	0,60
Responsable du Pôle RM	A	0,00	0,00	0,00	0,00	1,00	1,00
Responsable pôle Energie (LM)	A	0,00	0,00	0,00	0,00	1,00	1,00
Technicien : Chargé d'études et de travaux (BR)	B	0,00	0,00	0,00	0,00	1,00	1,00
Technicien : Chargé d'études et de travaux (FF)	B	0,00	0,00	0,00	0,00	1,00	1,00
Technicien : Chargé d'études et de travaux (JM)	B	0,00	0,00	0,00	0,00	1,00	1,00
Technicien : Chargé d'études et de travaux (RT)	B	1,00	0,00	1,00	1,00	0,00	1,00
<b>FILIERE SOCIALE (d)</b>		<b>0,00</b>	<b>0,00</b>	<b>0,00</b>	<b>0,00</b>	<b>0,00</b>	<b>0,00</b>
<b>FILIERE MEDICO-SOCIALE (e)</b>		<b>0,00</b>	<b>0,00</b>	<b>0,00</b>	<b>0,00</b>	<b>0,00</b>	<b>0,00</b>
<b>FILIERE MEDICO-TECHNIQUE (f)</b>		<b>0,00</b>	<b>0,00</b>	<b>0,00</b>	<b>0,00</b>	<b>0,00</b>	<b>0,00</b>
<b>FILIERE SPORTIVE (g)</b>		<b>0,00</b>	<b>0,00</b>	<b>0,00</b>	<b>0,00</b>	<b>0,00</b>	<b>0,00</b>
<b>FILIERE CULTURELLE (h)</b>		<b>0,00</b>	<b>0,00</b>	<b>0,00</b>	<b>0,00</b>	<b>0,00</b>	<b>0,00</b>
<b>FILIERE ANIMATION (i)</b>		<b>0,00</b>	<b>0,00</b>	<b>0,00</b>	<b>0,00</b>	<b>0,00</b>	<b>0,00</b>
<b>FILIERE POLICE (j)</b>		<b>0,00</b>	<b>0,00</b>	<b>0,00</b>	<b>0,00</b>	<b>0,00</b>	<b>0,00</b>
<b>FILIERE SAPEURS-POMPIERS (k)</b>		<b>0,00</b>	<b>0,00</b>	<b>0,00</b>	<b>0,00</b>	<b>0,00</b>	<b>0,00</b>
<b>EMPLOIS NON CITES (l) (5)</b>		<b>0,00</b>	<b>0,00</b>	<b>0,00</b>	<b>0,00</b>	<b>0,00</b>	<b>0,00</b>
<b>TOTAL GENERAL (b + c + d + e + f + g + h + i + j + k + l)</b>		<b>13,00</b>	<b>0,00</b>	<b>13,00</b>	<b>12,40</b>	<b>13,30</b>	<b>25,70</b>

(1) Les grades ou emplois sont désignés conformément à la circulaire n° NOR : INTB9500102C du 23 mars 1995. Les emplois fonctionnels sont également comptabilisés dans leur filière d'origine.

(2) Catégories : A, B ou C.

(3) Emplois budgétaires créés par l'assemblée délibérante. Les emplois permanents à temps complet sont comptabilisés pour une unité, les emplois à temps non complet sont comptabilisés à hauteur de la quotité de travail prévue par la délibération créant l'emploi.

(4) Equivalent temps plein annuel travaillé (ETPT). Le décompte est proportionnel à l'activité des agents, mesurée par leur quotité de temps de travail et par leur période d'activité sur l'année :

ETPT = Effectifs physiques \* quotité de temps de travail \* période d'activité dans l'année

Exemple : un agent à temps plein (quotité de travail = 100 %) présent toute l'année correspond à 1 ETPT ; un agent à temps partiel, à 80 % (quotité de travail = 80 %) présent toute l'année correspond à 0,8 ETPT ; un agent à temps partiel, à 80 % (quotité de travail = 80 %) présent la moitié de l'année (ex : CDD de 6 mois, recrutement à mi-année) correspond à 0,4 ETPT ( $0,8 * 6 / 12$ ).

(5) Emplois dont les missions ne correspondent pas à un cadre d'emploi existant.

IV – ÉTATS ANNEXÉS	IV
B – ANNEXES PATRIMONIALES – ETAT DU PERSONNEL AU 31/12/N	B9

## B9 - ETAT DU PERSONNEL AU 31/12/N (suite)

AGENTS NON TITULAIRES EN FONCTION AU 31/12/N	CATEGORIES (1)	SECTEUR (2)	REMUNERATION (3)		CONTRAT	
			Indice (8)	Euros	Fondement du contrat (4)	Nature du contrat (5)
<b>Agents occupant un emploi permanent (6)</b>				<b>0,00</b>		
Chargé de missions Photovoltaïque (CF)	B	TECH		0,00	A	CDI
Chargé de missions TE & Bâtiment (AR)	B	TECH		0,00	A	CDI
Chargé de missions TE & Bâtiment (JEG)	B	TECH		0,00	A	CDD
Chargé de missions TE & Bâtiment (SG)	A	TECH		0,00	A	CDD
Chargée de missions TE & Bâtiment (CM)	B	TECH		0,00	A	CDD
Directeur adjoint et Régie	A	TECH		0,00	A	CDI
Gestionnaire groupement d'achat énergies et communication (ER)	A	ADM		0,00	A	CDD
Gestionnaires administratif et technique (LG)	B	ADM		0,00	A	CDI
Responsable concession (GG)	A	TECH		0,00	A	CDI
Responsable du Pôle RM	A	TECH		0,00	A	CDD
Responsable pôle Energie (LM)	A	TECH		0,00	A	CDD
Technicien : Chargé d'études et de travaux (BR)	B	TECH		0,00	A	CDD
Technicien : Chargé d'études et de travaux (FF)	B	TECH		0,00	A	CDD
Technicien : Chargé d'études et de travaux (JM)	B	TECH		0,00	A	CDD
<b>Agents occupant un emploi non permanent (7)</b>				<b>0,00</b>		
<b>TOTAL GENERAL</b>				<b>0,00</b>		

(1) CATEGORIES: A, B et C.

(2) SECTEUR ADM : Administratif.  
 TECH : Technique.  
 URB : Urbanisme (dont aménagement urbain).  
 S : Social.  
 MS : Médico-social.  
 MT : Médico-technique.  
 SP : Sportif.  
 CULT : Culturel.  
 ANIM : Animation.  
 POL : Police.  
 POMP : Sapeurs-pompiers.  
 X : Emplois non cités.

(3) REMUNERATION : Référence à un indice brut (indiquer le niveau de l'indice brut) de la fonction publique ou en euros annuels bruts (indiquer l'ensemble des éléments de la rémunération brute annuelle).

(4) CONTRAT : Motif du contrat (code général de la fonction publique - CGFP) :

332-23-1° : Accroissement temporaire d'activité pour une durée maximale de douze mois.  
 332-23-2° : Accroissement saisonnier d'activité pour une durée maximale de six mois.  
 332-24 : Contrat de projet pour une durée minimale d'un an et une durée maximale fixée par les parties dans la limite de six ans.  
 332-13 : Remplacement d'un fonctionnaire autorisé à servir à temps partiel ou indisponible.  
 332-14 : Vacance temporaire d'un emploi.  
 332-8-1° : Absence de cadre d'emplois de fonctionnaires susceptibles d'assurer les fonctions correspondantes.  
 332-8-2° : Justifié par les besoins des services ou la nature des fonctions, sous réserve qu'aucun fonctionnaire territorial n'a pu être recruté dans les conditions prévues par le CGFP.  
 332-8-3° : Communes de moins de 1 000 habitants et groupements de communes regroupant moins de 15 000 habitants.  
 332-8-4° : Communes nouvelles issues de fusion de communes de moins de 1 000 habitants, pendant trois ans suivant la création, et le cas échéant, jusqu'au premier renouvellement du conseil municipal.  
 332-8-5° : Autres collectivités territoriales ou établissements mentionnés à l'article L. 4, pour les emplois dont la quotité de temps de travail est inférieure à 50 %.  
 332-8-6° : Emplois des communes (- 2 000 hab.) et des groupements de communes (-10 000 hab.) dont la création ou suppression dépend de la décision d'une autorité.  
 327-5 : Contractuel territorial sur emploi permanent - peut être nommé en qualité de fonctionnaire stagiaire par l'autorité territoriale.  
 332-10 : Contrat à durée indéterminée en application de l'article L. 332-8 avec un agent contractuel territorial qui justifie d'une durée de services publics de six ans au moins.  
 332-11 : Contrat à durée indéterminée lorsque l'agent contractuel territorial concerné remplit avant l'échéance de son contrat les conditions d'ancienneté mentionnées à l'article L. 332-10.

IV – ÉTATS ANNEXÉS							IV
IMPACT DU BUDGET POUR LA TRANSITION ECOLOGIQUE – REPARTITION PAR NATURE							C3.1

## Présentation agrégée par nature

Type de dépense (2)		Total des dépenses (mandatées) (3)	Favorables	Mixtes	Défavorables	Neutres	Non cotées
A105	Subventions d'investissement versées	0,00	0,00	0,00	0,00	0,00	0,00
A110	Autres immobilisations incorporelles	0,00	0,00	0,00	0,00	0,00	0,00
A115	Immobilisations incorporelles en cours	0,00	0,00	0,00	0,00	0,00	0,00
A120	Terrains	0,00	0,00	0,00	0,00	0,00	0,00
A125	Constructions	0,00	0,00	0,00	0,00	0,00	0,00
A130	Réseaux et installations de voirie	0,00	0,00	0,00	0,00	0,00	0,00
A135	Réseaux divers	0,00	0,00	0,00	0,00	0,00	0,00
A140	Installations techniques, agencements et matériel	0,00	0,00	0,00	0,00	0,00	0,00
A145	Immobilisations mises en concessions ou afferchées	0,00	0,00	0,00	0,00	0,00	0,00
A150	Autres immobilisations corporelles	0,00	0,00	0,00	0,00	0,00	0,00
A155	Immobilisations corporelles en cours	10 081 830,40	164 683,64	0,00	0,00	9 777 621,53	139 525,23
A165	Immobilisations financières	0,00	0,00	0,00	0,00	0,00	0,00
A225	Opérations pour le compte de tiers	0,00	0,00	0,00	0,00	0,00	0,00
TOTAL		10 081 830,40	164 683,64	0,00	0,00	9 777 621,53	139 525,23