DÉPARTEMENT DU DOUBS

ARRONDISSEMENT de BESANÇON

OBJET :

BUDGET PRINCIPAL : PROSPECTIVE BUDGÉTAIRE ET PROGRAMME PLURIANNUEL D'INVESTISSEMENT 2026-2033

Délibération n°2026/76

MEMBRES :

En exercice : 40

Présents : 28

Représentés : 3

Présents et représentés ayant pris part à la délibération : 31

Absents excusés : 14

Absent : 1

RÉSULTAT DU VOTE :

Pour : 31
Contre : 0
Abstention : 0

DATE DE LA CONVOCATION :

22 octobre 2026

NOTA :

Cette délibération sera publiée en novembre 2026 sur www.syded.fr.

SYDED

(Syndicat mixte d'énergies du Doubs)
33 rue Clément Marot
25000 BESANÇON

territoire d'énergie DOUBS-SYDED

EXTRAIT
du registre des délibérations du comité syndical

Séance du 30 octobre 2026

L'an deux mille vingt-six,
Le 30 octobre à 10 heures 30

Le comité syndical du SYDED s'est réuni au SYDED, 33 rue Clément Marot, à Besançon, après convocation légale, sous la présidence de Patrick CORNE, Président.

Secrétaire de séance : Marc **TIROLE**.

Étaient présents : Christophe **ANDRÉ** *(à compter de la délibération 2026/64),* Madeleine **ARNOUX**, Franck **BERNARD** *(suppléant)*, Claude **BOURIOT**, Nathalie **BOUVET** *(pouvoir de Anthony NAPPEZ)*, Christian **BRAND**, Éric **BRULEBOIS**, Patrick **CORNE**, Claude **COURVOISIER**, Gérard **DÈQUE**, Pascal **DUCRET**, Laura **GINIOT**, Marc **JACQUOT** *(suppléant)*, Christophe **JANIN**, Éloy **JARAMAGO**, Éric **LAMY** *(pouvoir de Alain SYLVANT)*, Michel **LENGLET** *(suppléant)*, Jean-Sébastien **LEUBA**, Madeleine **LHOMME**, Pierre **LIÈVREMONT**, Pierre **MILLON**, Benoit **PARENT**, Frédéric **PATOIS**, Laurent **PETIT** *(pouvoir de Patrick COMTE)*, Pascal **ROUTHIER** *(ne prend pas part au vote des délibérations 2026/65 et 2026/66),* Marc **TIROLE**, Claude **VADAM**, Romain **VERMOT**.

Étaient excusés : Patrick **COMTE** *(pouvoir à Laurent PETIT)*, Laurent **CROIZIER**, Christian **CUGNEY**, Vincent **CUVELIER**, André-Marie **DEPOUTOT**, Didier **GENDRAUD**, Laurent **JEUNET**, Jean-François **MENESTRIER**, Serge **MINORET**, Anthony **NAPPEZ** *(pouvoir à Nathalie BOUVET)*, Denis **POIX-DAUDE**, Philippe **RÉGENNASS**, Emmanuelle **RICHARD**, Alain **SYLVANT** *(pouvoir à Éric LAMY).*

Étaient absents : Christophe **DALONGEVILLE**.

Monsieur le Président a déclaré la séance ouverte.

Le SYDED adhère au service « Finance Active » depuis 2018. Cet outil permet de simuler une prospective de fonctionnement et de mettre en forme la programmation pluriannuelle d'investissement afin de proposer une prospective budgétaire. Pour la première fois, celle-ci est établie à l'échéance 2033, soit sur toute la durée du mandat, à partir des résultats de l'exercice 2025 et des données actualisées au 29 septembre 2026.

Elle constitue le volet financier du plan stratégique de mandat 2026-2033, dont la feuille de route sera soumise au comité syndical du 18 décembre 2026. Afin de donner aux élus une vision d'ensemble des capacités du syndicat, le programme pluriannuel d'investissement (PPI), jusqu'ici présenté dans un rapport distinct, est intégré au présent rapport. Cette prospective a vocation à être actualisée chaque année, afin d'aider à la prise de décision dans un contexte économique et institutionnel toujours mouvant.

Les hypothèses retenues sont les suivantes

▶ Recettes de fonctionnement quasi stables sur la période (9,7 M€ en 2026, 10 M€ en 2033, soit + 2,7 %)

- Fraction de l'accise sur l'électricité (ex-TCFE) à 4,9 M€ en 2026, puis + 1,5 %/an, avec reversement d'environ 27 % aux communes ;
- Redevance R1 stable (950 k€/an) et redevance R2 en baisse progressive (2,2 M€ en 2026, 1,9 M€ en 2033) ;
- Produits des services en légère croissance avec le niveau d'activité (1,2 à 1,35 M€/an), notamment les honoraires de maîtrise d'ouvrage ;
- Cofinancement ADEME du poste CCRt jusqu'en 2029 et fin des recettes de recharge IRVE après 2028.

AR-Préfecture du Doubs
Acte certifié éxécutoire
025-252508288-20261104-11-AU
Réception par le Préfet : 04-11-2026
Publication le : 04-11-2026

territoire d'énergie DOUBS-SYDED Le Président du SYDED, Patrick CORNE

- Dépenses de fonctionnement en croissance modérée (4,2 M€ en 2026, 4,8 M€ en 2033, soit + 15 %)
  - Masse salariale de 1,76 M€ au budget 2026, puis + 5 % en 2027 et + 3,5 %/an ensuite (GVT et inflation), dans une logique d'effectif constant à missions constantes, en cohérence avec la GPEC du mandat ;
  - Charges à caractère général maîtrisées entre 0,8 et 0,95 M€/an, indexées à + 1,5 %/an sauf exception, avec la fin des contrats de maintenance IRVE après 2027 ;
  - Reversement de la taxe sur l'électricité aux communes indexé sur son produit (1,3 à 1,5 M€/an) ;
  - Charges d'intérêts de la dette nulles à partir de 2028.
- Dépenses d'investissement à un rythme annuel compris entre 15 et 19 M€, incluant les travaux du PPI, les travaux pour compte de tiers et la capitalisation de la SEM EnR
  - Programme d'enfouissement de 4,2 à 4,7 M€/an ;
  - Programme d'extension suivant la demande du territoire (2,1 à 2,5 M€/an) ;
  - Programme de renforcement des départs mal alimentés BT (1,6 à 2,2 M€/an) et de résorption des réseaux fils nus (2,4 M€ en 2026, puis 600 à 750 k€/an), ajustés suivant les enveloppes FACÉ ;
  - Fonds de transition énergétique à 1,5 M€/an (2,4 M€ en 2026 à titre exceptionnel) sachant que le SYDED a la capacité d'augmenter cette enveloppe à hauteur de 1,8 M€/an si besoin ;
  - Subventions d'éclairage public ramenées à 300 k€/an à partir de 2028 (600 k€ en 2026 et 700 k€ en 2027) ;
  - Programme IRVE achevé en 2026 ;
  - Travaux pour compte de tiers de 3,4 à 4,1 M€/an (y compris les travaux liés au CCRt) ;
  - Capitalisation de la SEM EnR à hauteur de 3 114 k€ M€ à fin 2028, puis 2,7 M€ entre 2031 et 2033 conformément à la prospective transmise par la SEM EnR au cours de l'année 2022 ;
  - Remboursement complet de la dette à la fin 2027.
- Recettes d'investissement en accord avec les dépenses
  - Autofinancement du SYDED ;
  - Participations des communes, des demandeurs et des tiers ;
  - FACÉ ;
  - PCT et article 8 (400 k€/an) versés par Enedis ;
  - Remboursement des avances consenties à la régie BioChaleur (environ 140 k€/an) ;
  - Pas de nouvel emprunt sur la période.
- Restes à réaliser
  - Cette prospective n'intègre pas la balance des restes à réaliser d'investissement qui sera couverte en fin d'année 2026 par l'affectation du résultat d'exploitation ;
  - Ces RAR font l'objet d'un suivi renforcé chaque année, en lien avec le logiciel comptable du SYDED, pour les limiter au maximum ;
  - Ce solde des RAR constitue une « dette » théorique liée à la réalité physique des opérations d'investissement qui s'étalent sur 2 à 3 années. Il se reporte ensuite d'une année sur l'autre.

Programme pluriannuel d'investissement

Le SYDED poursuit son programme pluriannuel d'investissement, établi initialement avec le cabinet AEC et actualisé suivant les informations connues. Il regroupe 10 catégories de travaux dans les domaines de compétences du syndicat : électrification rurale, enfouissement des réseaux, éclairage public, transition énergétique, IRVE et régie de chaleur. La version présentée est en corrélation avec la structure budgétaire du SYDED.

Tous les montants issus du PPI sont hors taxes, hormis les travaux relatifs aux IRVE. Le détail par programme et par financeur figure ci-dessous.

Sur la durée du mandat, le PPI représente 96,1 M€ de dépenses, soit 12 M€ par an en moyenne. Après une année 2026 élevée (14,7 M€), marquée par le rattrapage du programme de résorption des fils nus et du fonds de transition énergétique, le rythme se stabilise entre 11,2 et 11,7 M€ par an. L'enfouissement des réseaux en constitue le premier poste (36,6 M€), suivi des extensions (19,0 M€), des renforcements BT (14,9 M€) et du fonds de transition énergétique (12,9 M€).

AR-Préfecture du Doubs
Acte certifié éxécutoire
025-252508288-20261104-11-AU
Réception par le Préfet : 04-11-2026
Publication le : 04-11-2026
territoire d'énergie DOUBS-SYDED
Le Président du SYDED, Patrick CORNE

PPI 2026-2033 par programme (en milliers d'euros HT)

En k€ (HT)	2026	2027	2028	2029	2030	2031	2032	2033	Total
1 - Enfouissement et intégration des réseaux	4 500	4 200	4 500	4 700	4 700	4 700	4 700	4 600	36 600
2 - Lotissements et zones d'activités	220	202	150	150	157	160	167	170	1 375
3 - Extensions / desserte rurale BT	2 100	2 300	2 300	2 300	2 500	2 500	2 500	2 500	19 000
4 - Renforcements BT	2 200	2 100	1 900	1 600	1 600	1 750	1 800	1 900	14 850
5 - Résorption des fils nus (sécurisation)	2 400	1 500	600	650	700	740	720	720	8 030
6 - Subventions d'éclairage public	600	700	300	300	300	300	300	300	3 100
7 - Sites isolés	26	0	0	0	0	0	0	0	26
8 - Fonds de transition énergétique (FTE)	2 445	1 500	1 500	1 500	1 500	1 500	1 500	1 500	12 945
9 - IRVE - programmes FACÉ 2021 et 2022	200	0	0	0	0	0	0	0	200
10 - Régie de chaleur de Blamont	0	0	0	0	0	0	0	0	0
Total dépenses PPI	**14 691**	**12 502**	**11 250**	**11 200**	**11 457**	**11 650**	**11 687**	**11 690**	**96 125**
Total recettes PPI	8 598	7 742	6 960	6 880	7 127	7 292	7 323	7 356	59 276
Reste à charge SYDED	**6 093**	**4 760**	**4 290**	**4 320**	**4 330**	**4 358**	**4 364**	**4 334**	**36 849**

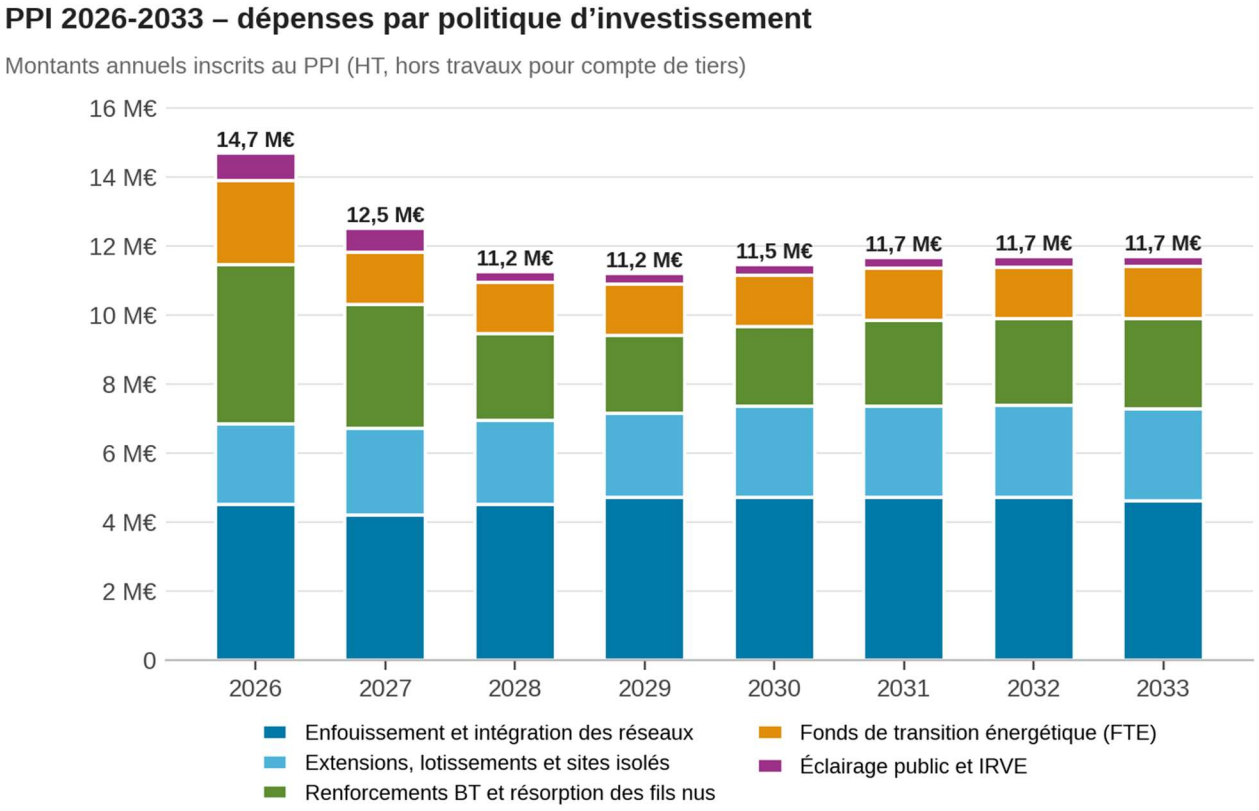

Ces investissements sont financés à 62 % par des partenaires : le FACÉ (22,2 M€), les communes (19,1 M€), les demandeurs pour les extensions (10,6 M€) et Enedis au titre de la PCT (7,3 M€). Le reste à charge du SYDED s'élève à 36,8 M€ sur le mandat, soit 6,1 M€ en 2026 puis 4,3 à 4,8 M€ par an. Les subventions d'éclairage public et le fonds de transition énergétique sont intégralement financés par le syndicat.

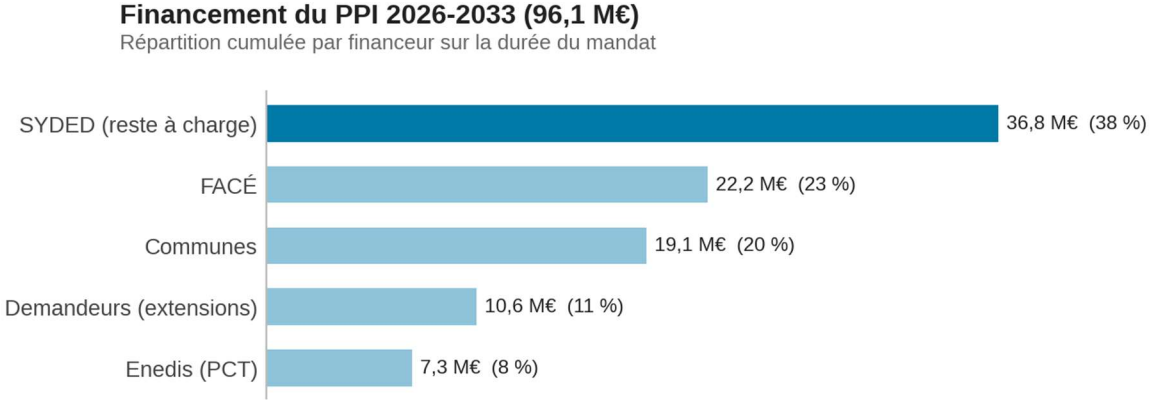

AR-Préfecture du Doubs
025-252508288-20261104-11-AU
Acte certifié éxécutoire
Réception par le Préfet : 04-11-2026
Publication le : 04-11-2026
territoire d'énergie DOUBS-SYDED
Le Président du SYDED, Patrick CORNE

S’y ajoutent, hors PPI, 28,8 M€ de travaux pour compte de tiers et avances, comptabilisés à part et toutes taxes comprises (la TVA étant récupérée par les communes via le FCTVA), ainsi que 5,1 M€ d’autres investissements, dont 4,5 M€ de capitalisation de la SEM EnR et 0,7 M€ d’investissements propres du SYDED.

Grands équilibres financiers

L’épargne brute reste à un très bon niveau sur la période, entre 5,1 et 5,5 M€ par an. Le taux d’épargne brute s’érode toutefois progressivement, de 57 % en 2026 à 52 % en 2033 : les dépenses réelles de fonctionnement progressent de 15 % sur la période, contre 2,7 % pour les recettes. Il n’y a pas d’effet de ciseau à l’horizon du mandat, mais cette tendance devra être suivie avec attention.

Épargne brute 2025-2033

Montant annuel (étiquette haute) et taux d’épargne brute en % des recettes réelles de fonctionnement (dans la barre)

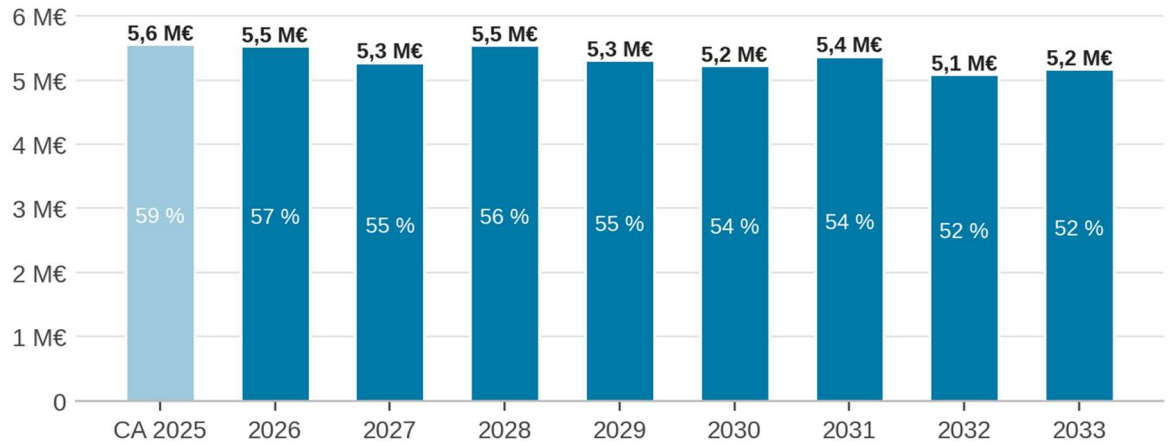

Effet de ciseau

Recettes (+2,7 %) et dépenses réelles de fonctionnement (+15,1 %) entre 2026 et 2033

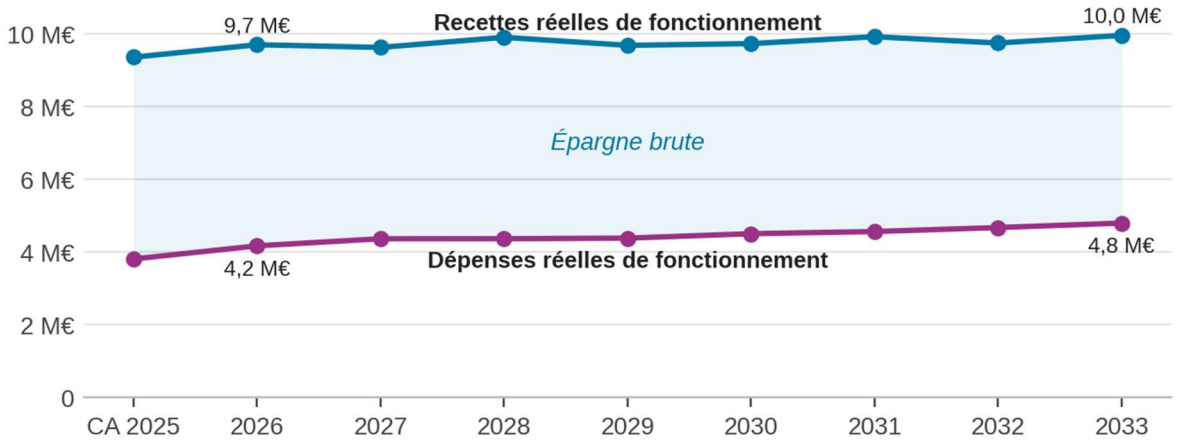

AR-Préfecture du Doubs

025-252508288-20261104-11-AU

Acte certifié éxécutoire

Réception par le Préfet : 04-11-2026

Publication le : 04-11-2026

territoire d’énergie DOUBS-SYDED

Le Président du SYDED, Patrick CORNE

Désendettement

La totalité des emprunts sera remboursée fin 2027 (encours de 129 k€ fin 2026). Aucun nouvel emprunt n'est prévu sur le mandat. Si besoin, au vu du niveau d'épargne brute, le SYDED disposerait d'une capacité d'emprunt importante.

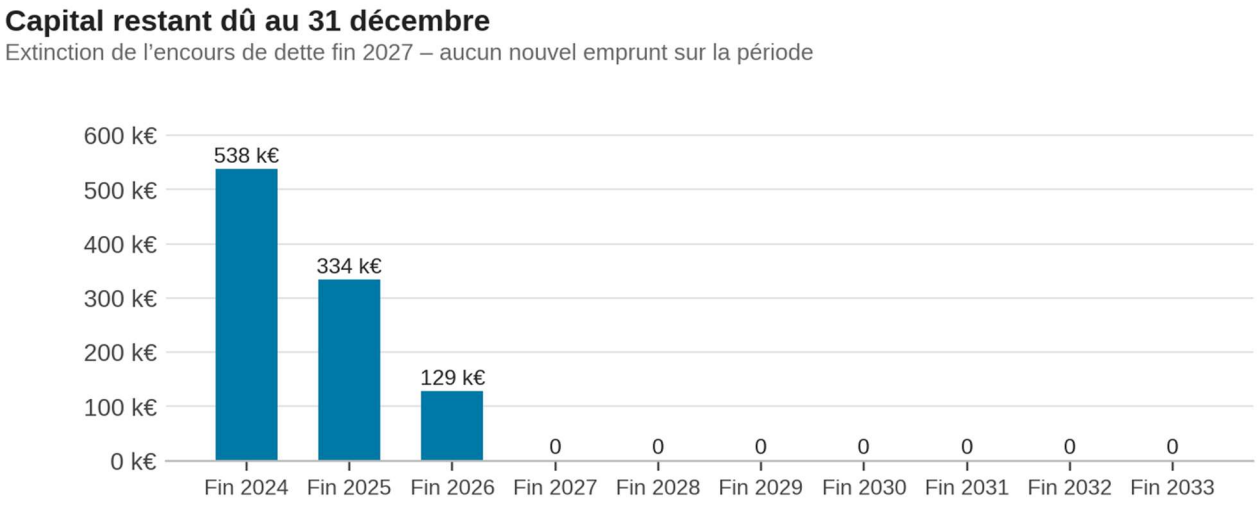

Investissement

L'investissement reste à des niveaux élevés sur la période : 130,4 M€ de dépenses réelles d'investissement entre 2026 et 2033, soit 16,3 M€ par an en moyenne. Il est financé par les subventions et participations liées au PPI (62,5 M€), les participations des tiers (25,0 M€), le remboursement des avances à la régie BioChaleur (1,0 M€) et l'autofinancement du syndicat (41,9 M€), sans recours à l'emprunt.

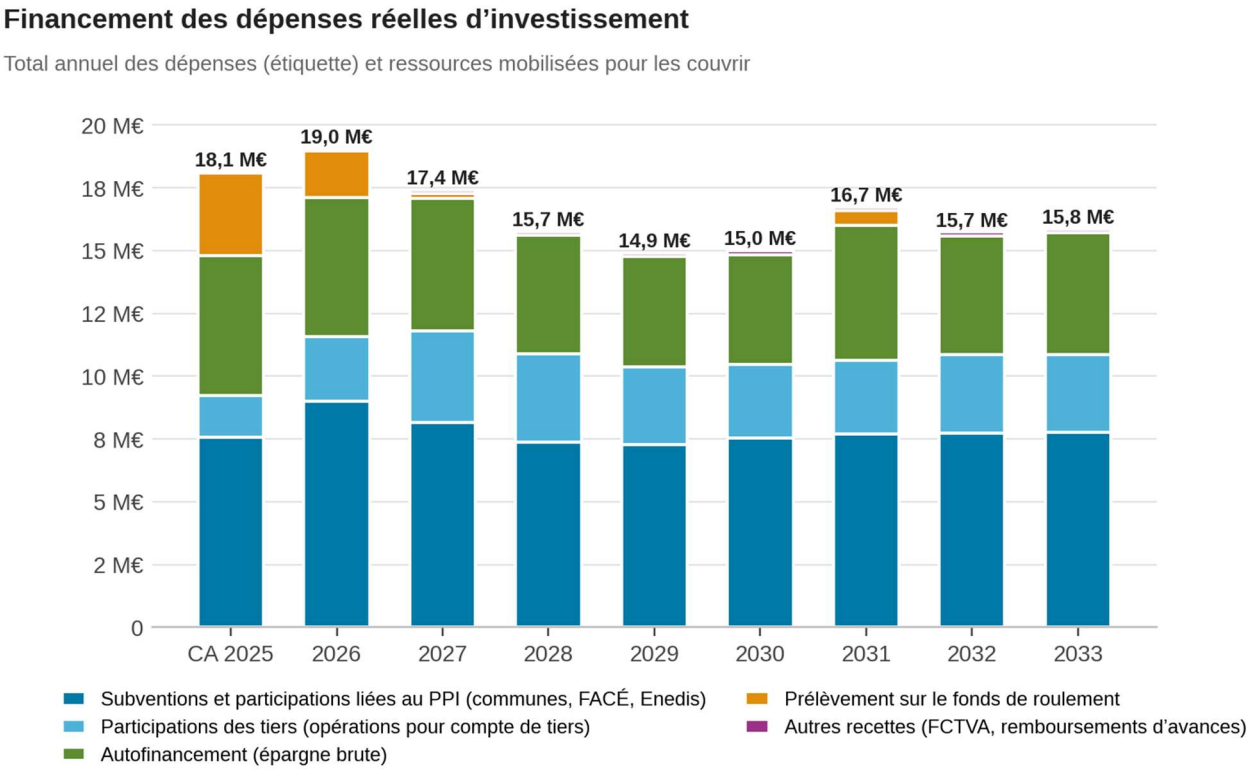

AR-Préfecture du Doubs
025-252508288-20261104-11-AU
Acte certifié éxécutoire
Réception par le Préfet : 04-11-2026
Publication le : 04-11-2026
territoire d'énergie DOUBS-SYDED
Le Président du SYDED, Patrick CORNE

Ratios ATR (loi du 6 février 1992 relative à l'Administration Territoriale de la République)

Les ratios ATR restent bons sur la période. Il faut toutefois rester vigilant à l'évolution de la masse salariale, dont la part dans les dépenses réelles de fonctionnement (ratio 7) passe de 42 % à 47 %, les dépenses de personnel progressant plus vite que les recettes. L'endettement (ratio 11) est nul à partir de 2027.

	CA 2025	2026	2027	2028	2029	2030	2031	2032	2033
Ratio 7	42,30 %	42,36 %	42,46 %	43,93 %	45,28 %	45,58 %	46,55 %	47,03 %	47,42 %
Ratio 9	42,79 %	45,00 %	46,59 %	43,99 %	45,16 %	46,20 %	45,91 %	47,86 %	48,07 %
Ratio 10	141,85 %	151,32 %	129,76 %	113,50 %	115,57 %	117,64 %	117,33 %	119,79 %	117,30 %
Ratio 11	3,57 %	1,33 %	0,00 %	0,00 %	0,00 %	0,00 %	0,00 %	0,00 %	0,00 %

Ratio 7 = Dépenses de personnel / dépenses réelles de fonctionnement
Ratio 9 = Dépenses réelles de fonctionnement et remboursement annuel de la dette en capital / recettes réelles de fonctionnement
Ratio 10 = Dépenses d'équipement brut / recettes réelles de fonctionnement
Ratio 11 = Encours de la dette / recettes réelles de fonctionnement

Fonds de roulement

Dans ce scénario, le fonds de roulement diminue en 2026 et 2027 sous l'effet du niveau élevé des investissements (rattrapage des programmes fils nus et FTE, capitalisation de la SEM EnR), pour atteindre un point bas de 2,7 M€ fin 2027, soit environ 7 mois de dépenses réelles de fonctionnement. Il se reconstitue ensuite progressivement pour atteindre 5,4 M€ en 2033, avec un léger fléchissement en 2031 lié à la capitalisation de la SEM EnR (1,5 M€).

Le point bas de 2027 appelle à la prudence : tout engagement nouveau ou dépassement sur les programmes de travaux au cours des deux prochains exercices devra être apprécié au regard de ce niveau de trésorerie, ce qui conduit à s'interroger sur le rythme des différents programmes d'électrification et sur le taux de prise en charge des travaux.

	CA 2025	2026	2027	2028	2029	2030	2031	2032	2033
Fonds de roulement en début d'exercice	8 072 715	4 777 138	2 936 419	2 728 926	3 558 716	4 489 835	5 331 573	4 746 291	5 108 346
Résultat de l'exercice	-3 295 577	-1 840 719	-207 492	829 790	931 118	841 739	-585 282	362 055	316 851
Fonds de roulement en fin d'exercice	**4 777 138**	**2 936 419**	**2 728 926**	**3 558 716**	**4 489 835**	**5 331 573**	**4 746 291**	**5 108 346**	**5 425 197**

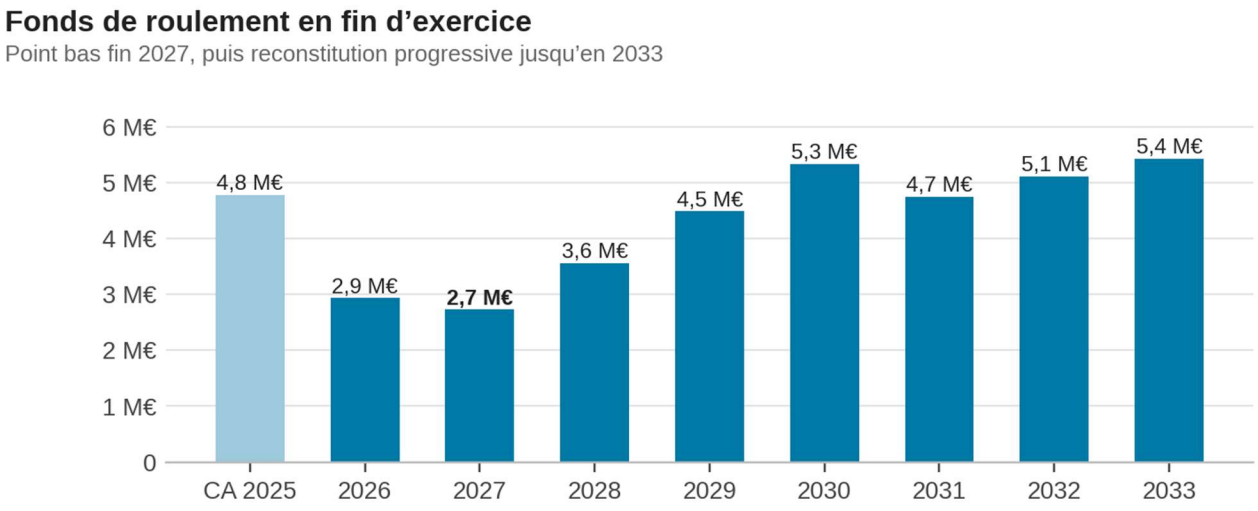

AR-Préfecture du Doubs
025-252508288-20261104-11-AU
Acte certifié éxécutoire
Réception par le Préfet : 04-11-2026
Publication le : 04-11-2026
territoire d'énergie DOUBS-SYDED
Le Président du SYDED, Patrick CORNE

En synthèse

Avec les réserves applicables à ce type d'exercice, et sous réserve des hypothèses retenues, cette prospective réaliste permet le financement du fonctionnement et de l'investissement jusqu'en 2033, sans recours à l'emprunt. Le total des investissements annuels du SYDED s'établit entre 15 et 19 M€ par an, dont 11 à 15 M€ consacrés au PPI (travaux et aides directes aux collectivités), 3,24 à 4,12 M€ aux travaux pour compte de tiers et jusqu'à 1,6 M€ aux participations au sein de la SEM EnR et aux investissements propres du syndicat.

Ainsi, les hypothèses suivantes doivent être respectées pour assurer les équilibres à long terme :

- Maintien des aides directes dans les limites prévues au PPI (fonds de transition énergétique entre 1,5 et 1,8 M€/an, éclairage public à 300 k€/an à partir de 2028) ;
- Politiques IRVE et maintenance de l'éclairage public finançables avec contributions communales et dans le cadre de l'AIP IRVE à lancer ;
- Stabilisation de la recette de la fraction de l'accise sur l'électricité et suivi attentif de la baisse potentielle de la redevance R2 ;
- Maintien des contributions au travaux d'ENEDIS (Article 8 et PCT) ;
- Aides du FACÉ maintenues au niveau inscrit au PPI (22,2 M€ sur le mandat, soit 2,8 M€/an en moyenne) ;
- Maîtrise de la masse salariale, à effectif constant et à missions constantes ;
- Application de taux de MOA et de MOE sur les travaux en lien avec la complexité de ceux-ci ;
- Vigilance sur le niveau du fonds de roulement en 2026 et 2027.

Cette prospective et ce PPI constituent le cadre financier du plan stratégique de mandat. Ils seront actualisés chaque année, à l'occasion du rapport d'orientation budgétaire, pour permettre un pilotage à moyen terme de la stratégie du syndicat.

Le comité syndical, après avoir entendu l'exposé de Marc TIROLE, 2ème vice-président, et en avoir délibéré, décide à l'unanimité des présents et représentés ayant pris part à la délibération :

- ***De valider la prospective budgétaire du SYDED pour la période 2026-2033 ;***
- ***De valider la mise à jour 2026 du programme pluriannuel d'investissement (PPI) du SYDED pour la période 2026-2033, en lien avec cette prospective ;***
- ***D'approuver les principes de gestion et de mise à jour annuelle de ces documents, à l'occasion du rapport d'orientation budgétaire.***

Fait et délibéré en séance, les jour, mois, an susdits.

Pour extrait conforme
Le Président du SYDED,
Patrick CORNE

AR-Préfecture du Doubs
025-252508288-20261104-11-AU
Acte certifié éxécutoire
Réception par le Préfet : 04-11-2026
Publication le : 04-11-2026
territoire d'énergie DOUBS-SYDED
Le Président du SYDED, Patrick CORNE

025-252508288-20261104-11-AU
AR-Préfecture du Doubs
Réception par le Préfet : 04-11-2026
Publication le : 04-11-2026
Acte certifié exécutoire

ANNEXE 1

Prospective budgétaire 2025-2033 (compte administratif 2025 et prospective du mandat)

En euros	CA 2025	2026	2027	2028	2029	2030	2031	2032	2033
Fiscalité indirecte	4 914 392	4 900 000	4 973 500	5 048 103	5 123 824	5 200 681	5 278 692	5 357 872	5 438 240
Dotations	361 625	409 040	322 231	397 353	168 500	322 231	397 353	168 500	322 231
Autres recettes d'exploitation	4 087 972	4 399 184	4 338 266	4 466 605	4 398 624	4 215 768	4 253 123	4 229 145	4 205 609
Total des recettes réelles de fonctionnement	**9 363 989**	**9 708 224**	**9 633 997**	**9 912 061**	**9 690 948**	**9 738 680**	**9 929 168**	**9 755 517**	**9 966 080**
Charges à caractère général (chap 011)	823 957	942 240	909 247	893 292	817 951	847 230	809 621	819 684	838 864
Charges de personnel et frais assimilés (chap 012)	1 608 903	1 764 000	1 851 255	1 915 501	1 981 987	2 050 792	2 121 997	2 195 685	2 271 943
Autres charges de gestion courante (chap 65)	115 087	128 054	250 916	184 120	188 731	192 093	197 028	202 148	207 460
Intérêts de la dette (art 66111)	3 026	1 709	496	0	0	0	0	0	0
Autres dépenses de fonctionnement	1 252 359	1 328 000	1 347 732	1 367 791	1 388 150	1 408 815	1 429 789	1 451 079	1 472 687
Total des dépenses réelles de fonctionnement	**3 803 331**	**4 164 003**	**4 359 646**	**4 360 704**	**4 376 819**	**4 498 930**	**4 558 436**	**4 668 596**	**4 790 955**
Épargne de gestion	**5 563 683**	**5 535 930**	**5 274 847**	**5 541 357**	**5 314 129**	**5 229 751**	**5 370 732**	**5 086 921**	**5 175 125**
Épargne brute	**5 560 657**	**5 534 221**	**5 274 351**	**5 541 357**	**5 314 129**	**5 229 751**	**5 370 732**	**5 086 921**	**5 175 125**
Remboursement en capital de la dette	203 655	204 972	128 935	0	0	0	0	0	0
Épargne nette	**5 357 002**	**5 329 249**	**5 145 416**	**5 541 357**	**5 314 129**	**5 229 751**	**5 370 732**	**5 086 921**	**5 175 125**
FCTVA (art 10222)	17 730	2 000	0	0	0	0	0	0	0
Emprunts	0	0	0	0	0	0	0	0	0
Autres recettes (subventions, participations, tiers…)	9 245 377	11 647 324	11 932 117	11 028 360	10 523 085	10 599 237	10 764 737	11 012 377	10 986 477
Total des recettes réelles d'investissement	**9 263 107**	**11 649 324**	**11 932 117**	**11 028 360**	**10 523 085**	**10 599 237**	**10 764 737**	**11 012 377**	**10 986 477**
Sous-total dépenses d'équipement	13 282 383	14 690 787	12 501 500	11 250 000	11 200 000	11 456 500	11 650 000	11 686 500	11 690 000
Autres investissements hors PPI	82 668	897 000	661 000	466 000	75 000	80 000	1 610 000	590 000	760 000
Remboursement en capital de la dette	203 655	204 972	128 935	0	0	0	0	0	0
Autres dépenses d'investissement (tiers, avances…)	4 550 635	3 241 502	4 122 527	4 033 930	3 631 095	3 460 747	3 460 747	3 460 747	3 394 747
Total des dépenses réelles d'investissement	**18 119 341**	**19 034 261**	**17 413 962**	**15 749 930**	**14 906 095**	**14 997 247**	**16 720 747**	**15 737 247**	**15 844 747**
Fonds de roulement en début d'exercice	8 072 715	4 777 138	2 936 419	2 728 926	3 558 716	4 489 835	5 331 573	4 746 291	5 108 346
Résultat de l'exercice	-3 295 577	-1 840 719	-207 492	829 790	931 118	841 739	-585 282	362 055	316 851
Fonds de roulement en fin d'exercice	**4 777 138**	**2 936 419**	**2 728 926**	**3 558 716**	**4 489 835**	**5 331 573**	**4 746 291**	**5 108 346**	**5 425 197**
Capital Restant Dû cumulé au 01/01	537 563	333 907	128 935	0	0	0	0	0	0
Capital Restant Dû cumulé au 31/12	333 907	128 935	0	0	0	0	0	0	0

territoire d'énergie
DOUBS-SYDED
Le Président du SYDED,
Patrick CORNE

025-252508288-20261104-11-AU
AR-Préfecture du Doubs
Réception par le Préfet : 04-11-2026
Publication le : 04-11-2026
Acte certifié exécutoire

ANNEXE 2

PPI 2026-2033 - Actualisation du 29 septembre 2026 - détail par programme et par financeur

En euros (HT)	2026	2027	2028	2029	2030	2031	2032	2033	Total 2026-2033
1 - Enfouissement et intégration des réseaux									
Dépenses	4 500 000	4 200 000	4 500 000	4 700 000	4 700 000	4 700 000	4 700 000	4 600 000	36 600 000
Communes	*2 250 000*	*2 100 000*	*2 250 000*	*2 350 000*	*2 350 000*	*2 350 000*	*2 350 000*	*2 300 000*	*18 300 000*
FACÉ	*180 000*	*260 000*	*260 000*	*280 000*	*280 000*	*290 000*	*290 000*	*290 000*	*2 130 000*
Total recettes	2 430 000	2 360 000	2 510 000	2 630 000	2 630 000	2 640 000	2 640 000	2 590 000	20 430 000
2 - Lotissements et zones d'activités									
Dépenses	220 000	201 500	150 000	150 000	156 500	160 000	166 500	170 000	1 374 500
PCT Enedis	*88 000*	*80 600*	*60 000*	*60 000*	*62 600*	*64 000*	*66 600*	*68 000*	*549 800*
Communes	*132 000*	*120 900*	*90 000*	*90 000*	*93 900*	*96 000*	*99 900*	*102 000*	*824 700*
Total recettes	220 000	201 500	150 000	150 000	156 500	160 000	166 500	170 000	1 374 500
3 - Extensions / desserte rurale BT									
Dépenses	2 100 000	2 300 000	2 300 000	2 300 000	2 500 000	2 500 000	2 500 000	2 500 000	19 000 000
Demandeurs	*900 000*	*1 324 000*	*1 324 000*	*1 324 000*	*1 424 000*	*1 424 000*	*1 424 000*	*1 424 000*	*10 568 000*
PCT Enedis	*800 000*	*800 000*	*800 000*	*800 000*	*900 000*	*900 000*	*900 000*	*900 000*	*6 800 000*
FACÉ	*400 000*	*176 000*	*176 000*	*176 000*	*176 000*	*176 000*	*176 000*	*176 000*	*1 632 000*
Total recettes	2 100 000	2 300 000	2 300 000	2 300 000	2 500 000	2 500 000	2 500 000	2 500 000	19 000 000
4 - Renforcements BT									
Dépenses	2 200 000	2 100 000	1 900 000	1 600 000	1 600 000	1 750 000	1 800 000	1 900 000	14 850 000
FACÉ	*1 760 000*	*1 680 000*	*1 520 000*	*1 280 000*	*1 280 000*	*1 400 000*	*1 440 000*	*1 520 000*	*11 880 000*
Total recettes	1 760 000	1 680 000	1 520 000	1 280 000	1 280 000	1 400 000	1 440 000	1 520 000	11 880 000
5 - Résorption des fils nus (sécurisation)									
Dépenses	2 400 000	1 500 000	600 000	650 000	700 000	740 000	720 000	720 000	8 030 000
FACÉ	*1 920 000*	*1 200 000*	*480 000*	*520 000*	*560 000*	*592 000*	*576 000*	*576 000*	*6 424 000*
Total recettes	1 920 000	1 200 000	480 000	520 000	560 000	592 000	576 000	576 000	6 424 000
6 - Subventions d'éclairage public									
Dépenses	600 000	700 000	300 000	300 000	300 000	300 000	300 000	300 000	3 100 000
7 - Sites isolés									
Dépenses	26 012	0	0	0	0	0	0	0	26 012
Demandeurs	*3 235*	*0*	*0*	*0*	*0*	*0*	*0*	*0*	*3 235*
FACÉ	*18 687*	*0*	*0*	*0*	*0*	*0*	*0*	*0*	*18 687*
Total recettes	21 922	0	0	0	0	0	0	0	21 922
8 - Fonds de transition énergétique (FTE)									
Dépenses	2 444 775	1 500 000	1 500 000	1 500 000	1 500 000	1 500 000	1 500 000	1 500 000	12 944 775
9 - IRVE – programmes FACÉ 2021 et 2022									
Dépenses	200 000	0	0	0	0	0	0	0	200 000
Communes	*5 800*	*0*	*0*	*0*	*0*	*0*	*0*	*0*	*5 800*
Programme Advenir et plan de relance du FACÉ	*140 000*	*0*	*0*	*0*	*0*	*0*	*0*	*0*	*140 000*
Total recettes	145 800	0	0	0	0	0	0	0	145 800
10 - Régie de chaleur de Blamont									
Dépenses	0	0	0	0	0	0	0	0	0
TOTAL DÉPENSES PROGRAMMES	**14 690 787**	**12 501 500**	**11 250 000**	**11 200 000**	**11 456 500**	**11 650 000**	**11 686 500**	**11 690 000**	**96 125 287**
TOTAL RECETTES PROGRAMMES	**8 597 722**	**7 741 500**	**6 960 000**	**6 880 000**	**7 126 500**	**7 292 000**	**7 322 500**	**7 356 000**	**59 276 222**
COÛT NET SYDED	**6 093 065**	**4 760 000**	**4 290 000**	**4 320 000**	**4 330 000**	**4 358 000**	**4 364 000**	**4 334 000**	**36 849 065**

territoire d'énergie DOUBS-SYDED

Le Président du SYDED,
Patrick CORNE