DÉPARTEMENT DU DOUBS

ARRONDISSEMENT de BESANÇON

OBJET :

RÉGIE BIOCHALEUR : PROSPECTIVE BUDGÉTAIRE ET PROGRAMME PLURIANNUEL D'INVESTISSEMENT 2026-2033

Délibération n°2026/77

MEMBRES :

En exercice : 40

Présents : 28

Représentés : 3

Présents et représentés ayant pris part à la délibération : 31

Absents excusés : 14

Absent : 1

RÉSULTAT DU VOTE :

Pour : 31
Contre : 0
Abstention : 0

DATE DE LA CONVOCATION :

22 octobre 2026

NOTA :

Cette délibération sera publiée en novembre 2026 sur www.syded.fr.

SYDED

(Syndicat mixte d'énergies du Doubs)
33 rue Clément Marot
25000 BESANÇON

territoire d'énergie DOUBS-SYDED

EXTRAIT
du registre des délibérations du comité syndical

Séance du 30 octobre 2026

L'an deux mille vingt-six,
Le 30 octobre à 10 heures 30

Le comité syndical du SYDED s'est réuni au SYDED, 33 rue Clément Marot, à Besançon, après convocation légale, sous la présidence de Patrick CORNE, Président.

Secrétaire de séance : Marc **TIROLE**.

Étaient présents : Christophe **ANDRÉ** *(à compter de la délibération 2026/64),* Madeleine **ARNOUX**, Franck **BERNARD** *(suppléant)*, Claude **BOURIOT**, Nathalie **BOUVET** *(pouvoir de Anthony NAPPEZ)*, Christian **BRAND**, Éric **BRULEBOIS**, Patrick **CORNE**, Claude **COURVOISIER**, Gérard **DÈQUE**, Pascal **DUCRET**, Laura **GINIOT**, Marc **JACQUOT** *(suppléant)*, Christophe **JANIN**, Éloy **JARAMAGO**, Éric **LAMY** *(pouvoir de Alain SYLVANT)*, Michel **LENGLET** *(suppléant)*, Jean-Sébastien **LEUBA**, Madeleine **LHOMME**, Pierre **LIÈVREMONT**, Pierre **MILLON**, Benoit **PARENT**, Frédéric **PATOIS**, Laurent **PETIT** *(pouvoir de Patrick COMTE)*, Pascal **ROUTHIER** *(ne prend pas part au vote des délibérations 2026/65 et 2026/66),* Marc **TIROLE**, Claude **VADAM**, Romain **VERMOT**.

Étaient excusés : Patrick **COMTE** *(pouvoir à Laurent PETIT)*, Laurent **CROIZIER**, Christian **CUGNEY**, Vincent **CUVELIER**, André-Marie **DEPOUTOT**, Didier **GENDRAUD**, Laurent **JEUNET**, Jean-François **MENESTRIER**, Serge **MINORET**, Anthony **NAPPEZ** *(pouvoir à Nathalie BOUVET)*, Denis **POIX-DAUDE**, Philippe **RÉGENNASS**, Emmanuelle **RICHARD**, Alain **SYLVANT** *(pouvoir à Éric LAMY).*

Étaient absents : Christophe **DALONGEVILLE**.

Monsieur le Président a déclaré la séance ouverte.

Le SYDED adhère au service « Finance Active » depuis 2018. Cet outil a été utilisé pour établir la prospective financière de la régie de chaleur BioChaleur à l'échéance 2033, comme pour le budget principal du syndicat, à partir des résultats de l'exercice 2025 et du programme d'investissement actualisé de la régie.

Cette prospective complète celle du budget principal, présentée par ailleurs, dans laquelle figure le remboursement des avances consenties à la régie par le SYDED (63 k€ en 2026, puis 139 k€ par an). Elle a vocation à être actualisée chaque année à l'occasion du rapport d'orientation budgétaire, afin d'aider à la prise de décision pendant la phase de montée en charge de la régie.

Depuis 2024, un nouveau projet de réseau de chaleur est engagé chaque année. C'est pourquoi, sans davantage de recul, la prospective repose sur une hypothèse de développement d'un réseau nouveau par an, de dimension moyenne par rapport aux trois réseaux déjà construits ou en cours.

Cette hypothèse sera à préciser au fil des ans, selon le développement réel à venir, qui dépend de la seule volonté des communes ayant l'initiative de développer ces projets.

AR-Préfecture du Doubs

025-252508288-20261104-12-AU

Acte certifié éxécutoire

Réception par le Préfet : 04-11-2026

Publication le : 04-11-2026

territoire d'énergie DOUBS-SYDED Le Président du SYDED, Patrick CORNE

Les hypothèses retenues sont les suivantes

- Recettes de fonctionnement en forte croissance avec la montée en charge des ventes de chaleur (0,22 M€ en 2026, 1,13 M€ en 2033, soit × 5,2)
  - Ventes de chaleur (art. 701) de 216 k€ en 2026, 252 k€ en 2027 et 345 k€ en 2028, puis 665 k€ en 2029 et jusqu'à 1 126 k€ en 2033, contre 38 k€ au Compte Financier Unique 2025 ;
  - Aucune dotation, aucune subvention de fonctionnement ni subvention d'équilibre du budget principal.
- Dépenses de fonctionnement en croissance proportionnée à l'activité (0,20 M€ en 2026, 1,00 M€ en 2033, soit × 5,1)
  - Charges à caractère général de 174 k€ en 2026 à 707 k€ en 2033, dont les achats d'énergie et fournitures non stockables (137 k€ à 532 k€, soit environ 75 % du chapitre), la maintenance (30 k€ à 151 k€) et les assurances (2 k€ à 14 k€) ;
  - Charges de personnel de 7 k€ en 2026 à 101 k€ en 2033, constituées pour l'essentiel du personnel affecté par le SYDED (4 k€ à 83 k€) et de personnel extérieur (3 k€ à 18 k€) ;
  - Dotations aux provisions de 16 k€ en 2026 à 86 k€ en 2033 (+ 10 k€ par an à partir de 2029) ;
  - Charges d'intérêts nulles jusqu'en 2028, puis de 80 k€ en 2029 à 104 k€ en 2033, liées aux emprunts de la prospective ;
  - Dotations nettes aux amortissements (écritures d'ordre) de 35 k€ en 2027 à 151 k€ en 2033, hors épargne brute financière.
- Dépenses d'investissement de 14,5 M€ sur la période, dont 13,0 M€ de dépenses d'équipement
  - Dépenses d'équipement de 1,07 M€ en 2026, 0,62 M€ en 2027, 2,34 M€ en 2028 et 2,04 M€ en 2029, puis 1,73 M€ par an de 2030 à 2033 ;
  - Remboursement des avances du SYDED : 63 k€ en 2026, puis 139 k€ par an (1,04 M€ au total) ;
  - Remboursement du capital des emprunts de la prospective à partir de 2029 (81 k€, puis jusqu'à 129 k€ en 2033).
- Recettes d'investissement : subventions, emprunts et épargne
  - Subventions d'investissement (dont vente de CEE) de 1,91 M€ en 2026, 0,92 M€ en 2027, puis 1,29 à 1,39 M€ par an (10,8 M€ au total) ;
  - Autres recettes de 50 k€ en 2026, puis 60 à 80 k€ par an à partir de 2028 (0,43 M€ au total) ;
  - Emprunts : 150 k€ en 2026, 2,3 M€ en 2028 et 1,0 M€ en 2032, sur 20 ans au taux de 3,5 % ;
  - Apport de l'épargne brute (0,5 M€ sur la période) et mobilisation du fonds de roulement.

Programme pluriannuel d'investissement

Le programme d'investissement de la régie regroupe les dépenses de construction des réseaux inscrites en section d'investissement du budget. Tous les montants sont présentés tels qu'ils figurent dans la prospective Finance Active.

Sur la durée du mandat, les dépenses d'équipement représentent 13,0 M€, soit 1,6 M€ par an en moyenne. Après deux exercices modérés (1,07 M€ en 2026 et 0,62 M€ en 2027), elles atteignent 2,34 M€ en 2028 et 2,04 M€ en 2029, puis se stabilisent à 1,73 M€ par an de 2030 à 2033, à comparer à 2,56 M€ au compte administratif 2025.

Programme d'investissement de la régie et financement 2026-2033 (en milliers d'euros)

En k€	2026	2027	2028	2029	2030	2031	2032	2033	Total
Dépenses d'équipement	1 074	615	2 340	2 043	1 726	1 726	1 726	1 726	12 976
Remboursement des avances du SYDED	63	139	139	139	139	139	139	139	1 038
Remboursement du capital de la dette	0	0	0	81	84	87	90	129	471
Total dépenses d'investissement	**1 137**	**755**	**2 480**	**2 264**	**1 949**	**1 952**	**1 955**	**1 994**	**14 485**
Subventions d'investissement	1 906	918	1 311	1 288	1 333	1 388	1 333	1 333	10 809
Autres recettes	50	0	60	80	60	60	60	60	430
Emprunts	150	0	2 300	0	0	0	1 000	0	3 450
Total recettes d'investissement	**2 106**	**918**	**3 671**	**1 368**	**1 393**	**1 448**	**2 393**	**1 393**	**14 689**
Épargne brute	20	6	7	81	84	87	90	129	504
Variation du fonds de roulement	**989**	**169**	**1 198**	**-814**	**-472**	**-417**	**528**	**-472**	**708**

AR-Préfecture du Doubs
025-252508288-20261104-12-AU
Acte certifié éxécutoire
Réception par le Préfet : 04-11-2026
Publication le : 04-11-2026
territoire d'énergie DOUBS-SYDED
Le Président du SYDED, Patrick CORNE

Les subventions d'investissement atteignent 10,8 M€ sur la période, soit 83 % des dépenses d'équipement. Le taux de couverture dépasse 100 % en 2026 et 2027 (2,8 M€ de subventions pour 1,7 M€ de dépenses), ce qui laisse supposer l'encaissement de subventions afférentes à des travaux réalisés en 2025 (2,6 M€ de dépenses d'équipement au CA 2025). Il retombe ensuite à 56 % en 2028 et 63 % en 2029, avant de se stabiliser entre 77 % et 80 % à partir de 2030. Après subventions et autres recettes, le reste à financer sur les équipements est de 1,7 M€ sur le mandat.

Dépenses d'équipement et subventions d'investissement

Montants annuels en M€ — total 2026-2033 : 13,0 M€ de dépenses d'équipement et 10,8 M€ de subventions

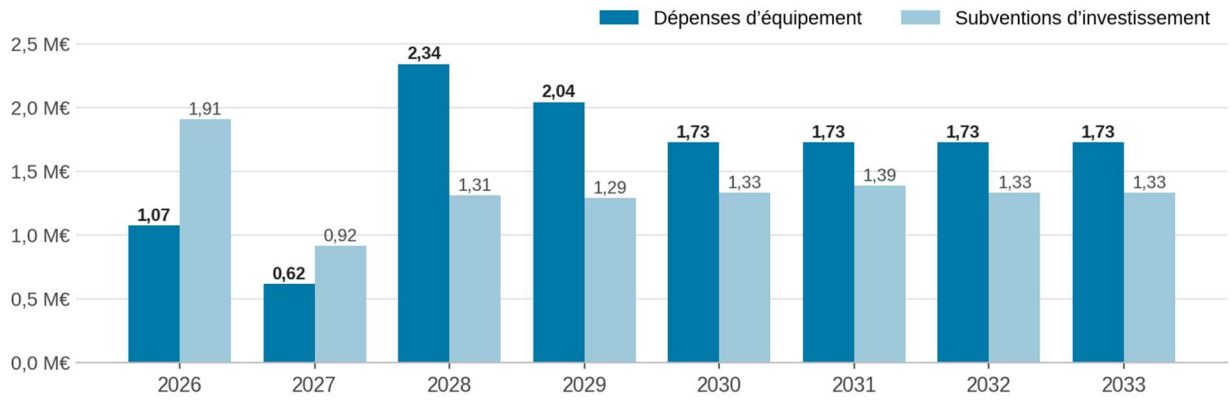

Au total, les ressources d'investissement de la période (15,2 M€) proviennent à 71 % des subventions, à 23 % de l'emprunt et de l'avance du SYDED, à 3 % de l'épargne brute et à 3 % d'autres recettes. Elles couvrent les 14,5 M€ de dépenses réelles d'investissement et dégagent un excédent de 0,7 M€, qui alimente le fonds de roulement.

Origine des ressources d'investissement 2026-2033

Répartition cumulée (15,2 M€ de ressources, dont 0,7 M€ mis en réserve au fonds de roulement)

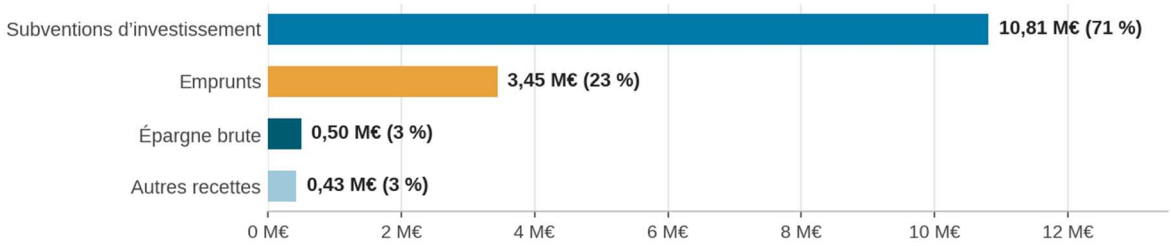

Grands équilibres financiers

L'épargne brute, négative au Compte Financier Unique 2025 (- 15 k€), redevient positive dès 2026 (20 k€) mais reste très faible jusqu'en 2028 (6 à 7 k€ par an, soit environ 2 % des recettes), le temps que les ventes de chaleur montent en charge. Elle progresse ensuite à 81 k€ en 2029 puis à 129 k€ en 2033 (11,4 % des recettes).

Épargne brute 2025-2033

Montant annuel (étiquette haute) et taux d'épargne brute en % des recettes réelles de fonctionnement

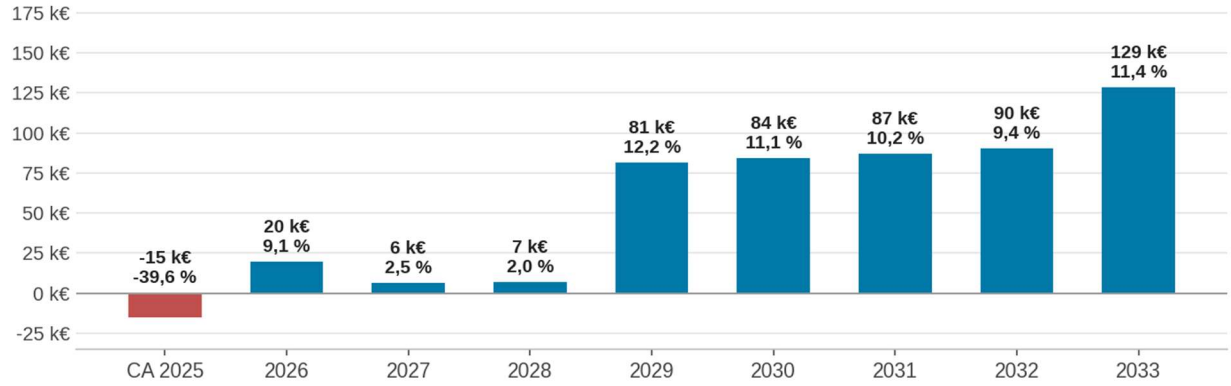

AR-Préfecture du Doubs

Acte certifié éxécutoire

025-252508288-20261104-12-AU

Réception par le Préfet : 04-11-2026

Publication le : 04-11-2026

territoire d'énergie DOUBS-SYDED

Le Président du SYDED, Patrick CORNE

Les recettes et les dépenses réelles de fonctionnement progressent à un rythme comparable (× 5,2 et × 5,1 entre 2026 et 2033) : il n'y a pas d'effet de ciseau, mais l'écart entre les deux reste étroit (20 k€ en 2026, 129 k€ en 2033). Les achats d'énergie pèsent à eux seuls 63 % des recettes en 2026 et 47 % en 2033 (532 k€ sur 1 126 k€).

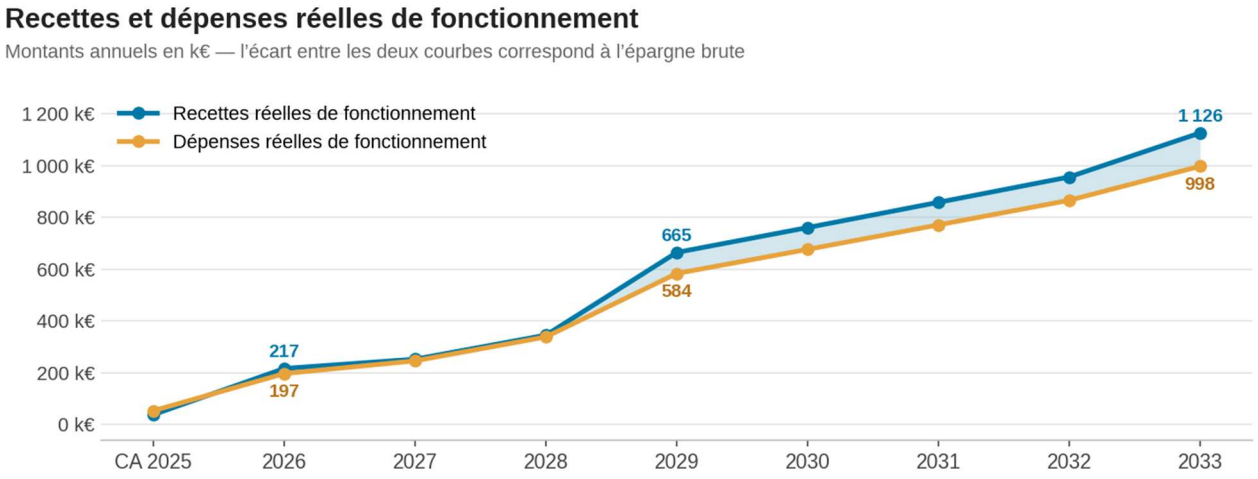

Désendettement

La prospective prévoit deux emprunts : 2,3 M€ en 2028 et 1,0 M€ en 2032, sur 20 ans au taux de 3,5 %. Les annuités s'élèvent à 162 k€ de 2029 à 2032, puis 232 k€ en 2033, et l'encours atteint 2,83 M€ fin 2033. Ces emprunts sont dimensionnés pour que l'annuité absorbe l'épargne de gestion : l'épargne nette est donc nulle à partir de 2029.

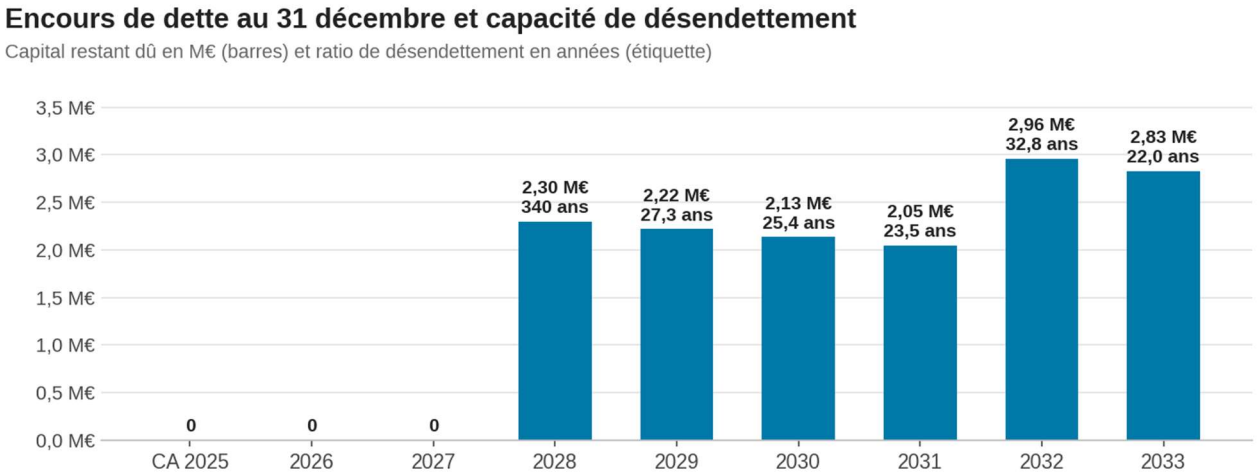

AR-Préfecture du Doubs

025-252508288-20261104-12-AU

Acte certifié éxécutoire

Réception par le Préfet : 04-11-2026

Publication le : 04-11-2026

territoire d'énergie DOUBS-SYDED

Le Président du SYDED, Patrick CORNE

Investissement

Les dépenses réelles d'investissement s'élèvent à 14,5 M€ entre 2026 et 2033, soit 1,8 M€ par an en moyenne : 13,0 M€ de dépenses d'équipement, 1,04 M€ de remboursement des avances du SYDED et 0,47 M€ de remboursement du capital de la dette. Elles sont financées par les subventions (10,8 M€), l'emprunt et l'avance du SYDED (3,45 M€), d'autres recettes (0,43 M€) et l'épargne brute (0,5 M€), sans autofinancement net.

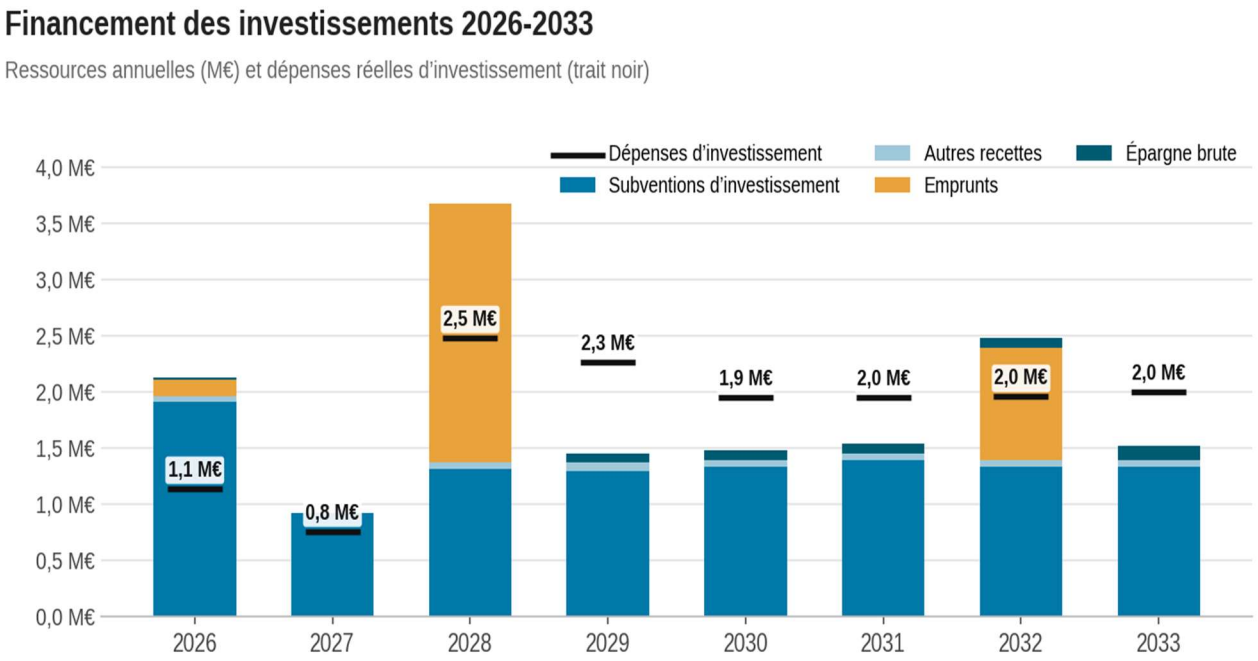

Ratios ATR (loi du 6 février 1992 relative à l'Administration Territoriale de la République)

Les ratios de la régie sont sensibles à la faiblesse des recettes en début de période. Le poids de la masse salariale (ratio 7) reste limité (environ 10 % des dépenses réelles de fonctionnement à partir de 2027), les dépenses étant dominées par les achats d'énergie. En revanche, le ratio 9 atteint 100 % dès 2029 : l'ensemble des recettes de fonctionnement est consommé par les charges et le remboursement du capital, ce qui traduit l'absence de marge. Le ratio 11 culmine à 666 % en 2028 et redescend à 251 % en 2033.

	CA 2025	2026	2027	2028	2029	2030	2031	2032	2033
Ratio 7	0,00 %	3,35 %	10,29 %	10,53 %	9,79 %	10,03 %	10,23 %	10,36 %	10,11 %
Ratio 9	139,58 %	90,92 %	97,51 %	98,04 %	100,00 %	100,00 %	100,00 %	100,00 %	100,00 %
Ratio 10	ns	496,12 %	243,73 %	677,84 %	307,26 %	226,85 %	201,06 %	180,45 %	153,21 %
Ratio 11	0,00 %	0,00 %	0,00 %	666,11 %	333,71 %	280,58 %	238,54 %	309,23 %	251,11 %
Taux d'épargne brute	-39,58 %	9,08 %	2,49 %	1,96 %	12,23 %	11,07 %	10,15 %	9,43 %	11,42 %

Ratio 7 = Dépenses de personnel / dépenses réelles de fonctionnement
Ratio 9 = Dépenses réelles de fonctionnement et remboursement annuel de la dette en capital / recettes réelles de fonctionnement
Ratio 10 = Dépenses d'équipement brut / recettes réelles de fonctionnement (ns : non significatif en 2025, première année d'activité commerciale de la régie)
Ratio 11 = Encours de la dette / recettes réelles de fonctionnement

Fonds de roulement

Le fonds de roulement, de 0,15 M€ fin 2025, bondit à 1,14 M€ fin 2026 sous l'effet de l'encaissement de 1,9 M€ de subventions, puis à 2,51 M€ fin 2028 grâce à l'emprunt de 2,3 M€. Il s'érode ensuite à mesure que la régie finance sur ses réserves la part non subventionnée de ses équipements, pour atteindre un point bas de 0,81 M€ fin 2031 (environ 12 mois de dépenses réelles de fonctionnement). Le second emprunt de 1,0 M€ en 2032 le porte à 1,33 M€, avant un solde de 0,86 M€ fin 2033 (environ 10 mois).

	CA 2025	2026	2027	2028	2029	2030	2031	2032	2033
Fonds de roulement en début d'exercice	0	153 710	1 142 673	1 312 058	2 510 180	1 695 990	1 223 516	806 528	1 334 054
Résultat de l'exercice	153 710	988 963	169 386	1 198 122	-814 190	-472 474	-416 989	527 526	-472 474
Fonds de roulement en fin d'exercice	**153 710**	**1 142 673**	**1 312 058**	**2 510 180**	**1 695 990**	**1 223 516**	**806 528**	**1 334 054**	**861 580**

AR-Préfecture du Doubs
025-252508288-20261104-12-AU
Acte certifié éxécutoire
Réception par le Préfet : 04-11-2026
Publication le : 04-11-2026
territoire d'énergie DOUBS-SYDED
Le Président du SYDED, Patrick CORNE

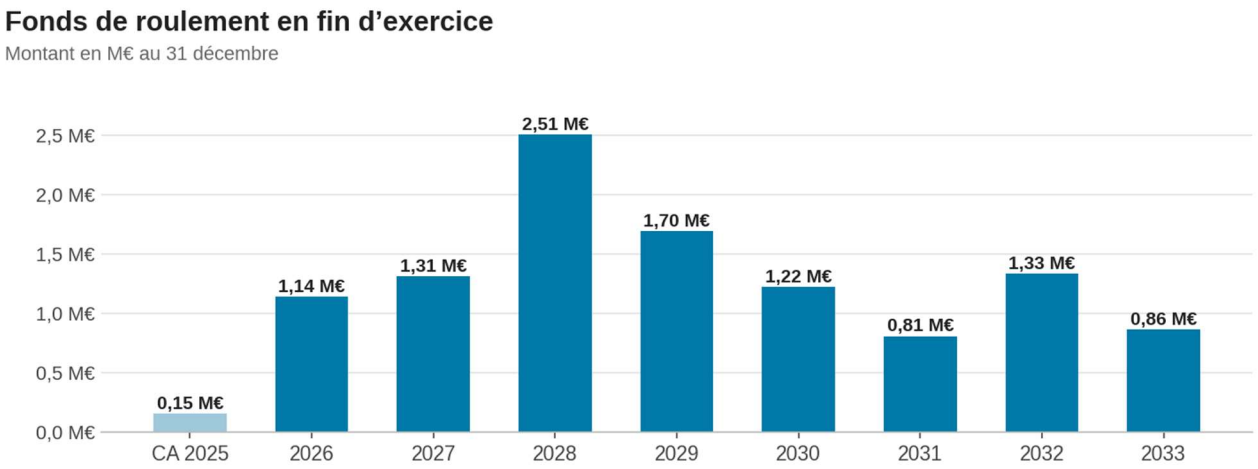

En synthèse

Sous réserve des hypothèses retenues, cette prospective permet de financer le fonctionnement et le programme d'investissement de la régie jusqu'en 2033 en maintenant un fonds de roulement positif, grâce au recours à l'emprunt (3,3 M€) et à l'avance du SYDED (150 k€). Le total des dépenses réelles d'investissement s'établit à 14,5 M€, dont 13,0 M€ d'équipements financés à 83 % par des subventions et des CEE.

Ainsi, les hypothèses suivantes doivent nécessairement être respectées pour assurer l'équilibre de la régie :

- Réalisation de la trajectoire de ventes de chaleur (× 5,2 entre 2026 et 2033) ;
- Maintien des subventions d'investissement (10,8 M€, soit 83 % des dépenses d'équipement) ;
- Obtention des emprunts de 2,3 M€ (2028) et 1,0 M€ (2032) aux conditions retenues (20 ans, 3,5 %) ;
- Traitement de l'équilibre de la section d'exploitation, dotations aux amortissements incluses ;
- Remboursement des avances du SYDED (63 k€ en 2026 puis 139 k€ par an sur 19 ans) en cohérence avec la prospective du budget principal ;
- Vigilance sur le niveau du fonds de roulement, notamment au point bas de 2031 (0,81 M€).

Cette prospective constitue le cadre financier de la régie BioChaleur pour la durée du mandat. Elle sera actualisée chaque année, à l'occasion du rapport d'orientation budgétaire, pour permettre un pilotage à moyen terme de son développement.

Le comité syndical, après avoir entendu l'exposé de Marc TIROLE, 2ème vice-président, et en avoir délibéré, décide à l'unanimité des présents et représentés ayant pris part à la délibération :

- ***De valider la prospective budgétaire de la régie BioChaleur pour la période 2026-2033 ;***
- ***De valider le programme d'investissement de la régie pour la période 2026-2033 et son plan de financement ;***
- ***D'approuver les principes de gestion et de mise à jour annuelle de ces documents, à l'occasion du rapport d'orientation budgétaire.***

Fait et délibéré en séance, les jour, mois, an susdits.

Pour extrait conforme
Le Président du SYDED,
Patrick CORNE

AR-Préfecture du Doubs
025-252508288-20261104-12-AU
Acte certifié éxécutoire
Réception par le Préfet : 04-11-2026
Publication le : 04-11-2026
territoire d'énergie DOUBS-SYDED
Le Président du SYDED, Patrick CORNE

025-252508288-20261104-12-AU
AR-Préfecture du Doubs
Acte certifié exécutoire
Réception par le Préfet : 04-11-2026
Publication le : 04-11-2026

ANNEXE 1

Prospective budgétaire de la régie BioChaleur 2025-2033 (compte administratif 2025 et prospective du mandat)

En euros	CA 2025	2026	2027	2028	2029	2030	2031	2032	2033
Ventes de chaleur (art 701)	38 296	216 497	252 402	345 266	664 833	760 725	858 285	956 297	1 126 379
Autres recettes de fonctionnement	0	20	20	20	20	20	20	20	20
Total des recettes réelles de fonctionnement	**38 296**	**216 517**	**252 422**	**345 286**	**664 853**	**760 745**	**858 305**	**956 317**	**1 126 399**
Charges à caractère général (chap 011)	53 453	174 430	199 879	266 962	399 964	475 123	551 665	628 836	707 426
Charges de personnel et frais assimilés (chap 012)	0	6 600	25 335	35 635	57 139	67 872	78 890	89 731	100 861
Autres charges de gestion courante (chap 65)	1	20	20	20	20	20	20	20	20
Dotations aux provisions (chap 68)	0	15 800	20 900	35 900	45 900	55 900	65 900	75 900	85 900
Intérêts de la dette (art 66111)	0	0	0	0	80 500	77 653	74 707	71 658	103 502
Total des dépenses réelles de fonctionnement	**53 454**	**196 850**	**246 134**	**338 517**	**583 523**	**676 568**	**771 182**	**866 145**	**997 709**
Épargne de gestion	**-15 158**	**19 667**	**6 288**	**6 769**	**161 830**	**161 830**	**161 830**	**161 830**	**232 192**
Épargne brute	**-15 158**	**19 667**	**6 288**	**6 769**	**81 330**	**84 177**	**87 123**	**90 172**	**128 690**
Remboursement en capital de la dette	0	0	0	0	81 330	84 177	87 123	90 173	128 690
Épargne nette	**-15 158**	**19 667**	**6 288**	**6 769**	**0**	**0**	**0**	**0**	**0**
FCTVA (art 10222)	0	0	0	0	0	0	0	0	0
Emprunts	2 498 945	150 000	0	2 300 000	0	0	0	1 000 000	0
Subventions et autres recettes d'investissement	228 129	1 956 488	917 668	1 371 163	1 368 000	1 392 576	1 448 061	1 392 576	1 392 576
Total des recettes réelles d'investissement	**2 727 074**	**2 106 488**	**917 668**	**3 671 163**	**1 368 000**	**1 392 576**	**1 448 061**	**2 392 576**	**1 392 576**
Dépenses d'équipement	2 558 207	1 074 192	615 240	2 340 480	2 042 860	1 725 720	1 725 720	1 725 720	1 725 720
Remboursement des avances du SYDED	0	63 000	139 330	139 330	139 330	139 330	139 330	139 330	139 330
Remboursement en capital de la dette	0	0	0	0	81 330	84 177	87 123	90 173	128 690
Total des dépenses réelles d'investissement	**2 558 207**	**1 137 192**	**754 570**	**2 479 810**	**2 263 520**	**1 949 227**	**1 952 173**	**1 955 223**	**1 993 740**
Fonds de roulement en début d'exercice	0	153 710	1 142 673	1 312 058	2 510 180	1 695 990	1 223 516	806 528	1 334 054
Résultat de l'exercice	153 710	988 963	169 386	1 198 122	-814 190	-472 474	-416 989	527 526	-472 474
Fonds de roulement en fin d'exercice	**153 710**	**1 142 673**	**1 312 058**	**2 510 180**	**1 695 990**	**1 223 516**	**806 528**	**1 334 054**	**861 580**
Capital restant dû au 01/01	0	0	0	0	2 300 000	2 218 670	2 134 492	2 047 369	2 957 197
Capital restant dû au 31/12	0	0	0	2 300 000	2 218 670	2 134 492	2 047 369	2 957 197	2 828 507
Dotations nettes aux amortissements (écritures d'ordre)	0	0	35 008	19 793	57 590	108 190	123 366	135 460	150 637
Épargne brute budgétaire	-15 158	19 667	-28 720	-13 024	23 740	-24 013	-36 243	-45 288	-21 947
Ratio de désendettement (années)	-	-	-	339,8	27,3	25,4	23,5	32,8	22,0

territoire d'énergie DOUBS-SYDED
Le Président du SYDED, Patrick CORNE

025-252508288-20261104-12-AU
AR-Préfecture du Doubs
Acte certifié exécutoire
Réception par le Préfet : 04-11-2026
Publication le : 04-11-2026

ANNEXE 2

Détail des charges de fonctionnement et du financement de l'investissement de la régie BioChaleur

En euros	CA 2025	2026	2027	2028	2029	2030	2031	2032	2033
Fournitures non stockables – eau, énergie (6061)	49 512	136 600	156 757	210 306	303 461	359 211	415 797	473 232	531 528
Maintenance (6156)	0	29 500	33 942	49 052	85 887	101 776	118 131	134 271	150 885
Multirisques (6161)	0	2 300	3 334	4 885	7 458	9 070	10 729	12 366	14 052
Frais de télécommunication (6262)	1	420	846	1 279	1 718	2 164	2 623	3 076	3 542
Annonces et insertions (6231)	1 440	1 440	0	1 440	1 440	2 902	4 385	5 891	7 419
Location mobilière (6135)	2 500	2 500	5 000	0	0	0	0	0	0
Honoraires, petit équipement, publication (6226, 6063, 6237)	0	1 670	0	0	0	0	0	0	0
Charges à caractère général (chap 011)	**53 453**	**174 430**	**199 879**	**266 962**	**399 964**	**475 123**	**551 665**	**628 836**	**707 426**
Autre personnel extérieur	0	3 000	4 545	6 613	9 682	11 783	13 915	15 988	18 092
Personnel affecté par la collectivité de rattachement (SYDED)	0	3 600	20 790	29 022	47 457	56 089	64 975	73 743	82 769
Charges de personnel et frais assimilés (chap 012)	**0**	**6 600**	**25 335**	**35 635**	**57 139**	**67 872**	**78 890**	**89 731**	**100 861**
Autres charges de gestion courante (chap 65)	1	20	20	20	20	20	20	20	20
Dotations aux provisions (chap 68)	0	15 800	20 900	35 900	45 900	55 900	65 900	75 900	85 900
Intérêts de la dette (art 66111)	0	0	0	0	80 500	77 653	74 707	71 658	103 502
Total des dépenses réelles de fonctionnement	**53 454**	**196 850**	**246 134**	**338 517**	**583 523**	**676 568**	**771 182**	**866 145**	**997 709**
Subventions d'investissement perçues	150 770	1 906 488	917 668	1 311 163	1 288 000	1 332 576	1 388 061	1 332 576	1 332 576
Autres recettes d'investissement	77 359	50 000	0	60 000	80 000	60 000	60 000	60 000	60 000
Emprunts en cours (encaissés)	2 498 945	150 000	0	0	0	0	0	0	0
Emprunts de la prospective	0	0	0	2 300 000	0	0	0	1 000 000	0
Total des recettes réelles d'investissement	**2 727 074**	**2 106 488**	**917 668**	**3 671 163**	**1 368 000**	**1 392 576**	**1 448 061**	**2 392 576**	**1 392 576**
Annuité de la dette (capital + intérêts)	0	0	0	0	161 830	161 830	161 830	161 830	232 192
Durée des emprunts de la prospective (années)	-	-	20	20	20	20	20	20	20
Taux des emprunts de la prospective	-	-	-	3,5 %	3,5 %	3,5 %	3,5 %	3,5 %	3,5 %

territoire d'énergie DOUBS-SYDED
Le Président du SYDED, Patrick CORNE